

CAPITULO 4

BASES PARA UN PLAN DE DESARROLLO DE LA CAFICULTURA SALVADOREÑA



BLANCA

4. BASES PARA UN PLAN DE DESARROLLO DE LA CAFICULTURA SALVADOREÑA

4.1. Objetivos Generales

Incrementar el nivel de competitividad de la caficultura salvadoreña, a través de la valoración de los servicios ambientales, la industrialización (beneficiado y tostado) del café, la mejora de los canales de comercialización y el posicionamiento de los cafés de especialidades en el mercado nacional e internacional.

Mejorar las condiciones y calidad de vida de los habitantes rurales de las zonas cafeteras, a través de la generación de puestos de trabajo de calidad y la mejora de la autoestima de la población.

Promover el equilibrio territorial a nivel nacional, a través de la integración de las zonas cafetaleras y su población al desarrollo nacional.

4.2. Acciones de Emergencia

Que el gobierno declare estado de emergencia en las principales zonas cafetaleras, y que anuncie públicamente su decisión de impulsar un plan de rescate, modernización y desarrollo de la caficultura salvadoreña, generando confianza entre los productores de café que presentan potencialidades para el desarrollo.

Suspender los embargos y las intervenciones financieras de forma inmediata, y buscar una solución al problema del endeudamiento de los caficultores con el sistema financiero, beneficiadores y exportadores. Para implementar esta medida se debe aprobar un decreto de carácter legislativo o ejecutivo, que institucionalice la suspensión de los embargos y resuelva la situación financiera.

Diferir el pago de FICAFE, FINSAGRO y Fondo de emergencia, a tres años plazo de gracia absoluta.

Transferir 10 dólares por quintal en forma directa para trabajar las pequeñas y medianas unidades de producción y las cooperativas del sector reformado, y en calidad no reembolsable, con el objetivo de generar empleo en las fincas de café. Este fondo debe servir exclusivamente para el pago de mano de obra en las fincas de café y concepto de pago de servicios ambientales prestados por los caficultores.

Coordinación interinstitucional entre las distintas entidades del sector público como son los ministerios de Salud, Educación, Agricultura, Medio Ambiente, Relaciones Exteriores, Hacienda, Cooperación internacional, ONG's, Sistema de Naciones Unidas, Gobiernos locales, comunidades afectadas en la implementación de las acciones de seguridad alimentaria de emergencia en las zonas afectadas por la crisis del café. Las zonas prioritarias deberán ser:

En el departamento de Ahuachapán en los municipios de Tacuba, Ataco, San Pedro Puxtla, Guaymango, Jujutla, Apaneca, San Francisco Menéndez y Ahuachapán.

En el departamento de Sonsonate en los municipios de Nahuizalco, San Antonio del Monte, Santo Domingo de Guzmán, Nahulingo, Juayúa, Santa Catarina Masahuat, Armenia, Cuisnahuat, Salcoatitán. En el departamento de Santa Ana en los municipios de El Congo y Coatepeque. En el departamento de Usulután, en los municipios de Santiago de María, Tecapán, Alegría, California, Concepción Batres, Berlín y Jucuapa. En el departamento de San Miguel, en los municipios de Ciudad Barrios y Chinameca.

Canalizar fondos públicos para reforzar la atención en materia de seguridad alimentaria (alimentos) y salud, en las áreas con altos índices de desnutrición infantil, provocada por la crisis del café.

Reforzar el programa de combate de la roya del café, con el objetivo de eliminar dicha problemática.

4.3. Estrategias de Corto Plazo

Crear la Federación Nacional Cafetalera, esta entidad deberá ser de carácter gremial, democrática e independiente de partidos políticos. Deberá afiliarse a todos y todas las y las caficultores del país. Además deberá contar con sus representantes territoriales en el interior del país.

La Federación Nacional Cafetalera, deberá pasar en forma inmediata luego de su creación, a renegociar la deuda del sector cafetalero. Para comprar la deuda la Federación, contará con el respaldo económico e institucional del gobierno central, de manera que en forma conjunta coloquen bonos en el mercado internacional con el objetivo de captar recursos que le permita comprar la deuda de los caficultores, y

convertirse en los acreedores del sector, con el resto de los recursos financieros captados en el mercado internacional, invertirá en la bolsa de valores de El Salvador, de manera que pueda obtener los recursos necesarios para pagar los intereses anuales devengados por los bonos; y en lo concerniente al pago de capital de los bonos los realizarán los cafetaleros, con el apoyo gubernamental en un plazo no menor de diez años.

Transformar las relaciones financieras de los pequeños, medianos caficultores y cooperativas, con la banca, en este marco habrá que fortalecer la Banca para el Desarrollo Rural, a través de la reestructuración del Banco Hipotecario y Banco de Fomento Agropecuario. Esta banca deberá canalizar los fondos especiales para el financiamiento de estos sectores productivos, a tasas especiales y articuladas a esfuerzos de mayor dimensión en el marco de la modernización de la cadena de valor del café y la diversificación productiva.

Suspender el pago que realizan los cafetaleros al PROCAFE y al Consejo Salvadoreño del Café (CSC). Estas dos instituciones deberán fusionarse en una sola entidad que dependerá directamente de la Federación Nacional Cafetalera y se sostendrán de recursos públicos mientras perdure la crisis del café.

Los caficultores deberán realizar contratos individuales con los beneficiadores, en los cuales se pacten los costos y precios de procesamiento (beneficiado). Esta relación contractual deberá institucionalizarse. El servicio de comercialización debe ser pactado pero aparte de este tipo de contratos.

Fortalecer el asociativismo entre micro, pequeños y medianos productores, y cooperativas a nivel territorial, con el objetivo que trabajen en la organización de la cadena de café de especialidades en el país y se articulen con otras organizaciones de la región para acceder al mercado internacional.

Fortalecer la capacidad de actuación de los gobiernos locales y de los Organismos No Gubernamentales de las zonas cafetaleras, para ello deberán jugar un papel protagónico en la implementación de programas de seguridad alimentaria y desarrollo rural que a continuación se explican.

Programas que contemplen proyectos de huertos caseros, pequeñas granjas avícolas, actividad apícola y siembra de árboles frutales de sombra, para el sostenimiento de las familias campesinas de las zonas cafetaleras.

Programas de desarrollo rural, que permitan la capacitación de la mano de obra y la capitalización de las unidades de producción campesinas de las zonas cafetaleras, que se encuentran indirectamente vinculadas a las fincas de café. Muchas de estas unidades campesinas constituyen una reserva de mano de obra, dependen en gran medida del trabajo que genera el café y producen granos básicos para la subsistencia. El programa deberá apoyarles para desarrollar nuevas actividades productivas agrícolas y no agrícolas de manera que les genere nuevas oportunidades de ingresos.

Incrementar la seguridad ciudadana en las zonas rurales a través de la disseminación de un mayor número de efectivos, infraestructura de puestos de seguridad policial y la participación de la comunidad.

4.4. Estrategias de Mediano Plazo

Estrategia para la identificación y fortalecimiento de los principales distritos cafetaleros

- Definición de los principales distritos o territorios cafetaleros del país, con su respectiva institucionalidad pública y privada (microrregiones). Esto permitirá poner en marcha un sistema regional de planificación territorial, que promueva y active la participación de los actores locales en la ejecución de las estrategias de competitividad y diversificación de las zonas cafetaleras.
- Programa para el fortalecimiento institucional y financiero de las entidades que promoverán el desarrollo territorial rural en los distritos o microrregiones cafetaleras del país. El apoyo técnico y financiero deberá estar orientado al desarrollo de: capacidades locales en planificación microrregional, la formulación de ordenanzas municipales para el desarrollo de la caficultura sostenible, identificación de proyectos para el desarrollo rural, gestión de fondos, la ejecución de proyectos, fortalecimiento organizacional de los pequeños y medianos caficultores y la participación de los caficultores en la toma de decisiones.
- En los diversos distritos o microrregiones cafeteras, se deberá establecer marcas de origen que caractericen a determinados cafés por la región en donde se produce.

Estrategias para mejorar la capacidad competitiva

- Programa para la mejora de la calidad del café
Renovación del parque cafetalero salvadoreño con café de especialidades: orgánico, gourmet, amigable con el medio ambiente y comercio justo. Este proyecto debe canalizar recursos financieros a tasas subsidiadas, que permitan invertir en la fincas en la siembra de nuevos árboles de café; asistencia técnica a nivel territorial articulada al financiamiento, y capacitación de los pequeños y medianos productores y de cooperativas del sector reformado en la prácticas culturales apropiadas para las especialidades de café que promuevan.

Promover un programa de educación para los pequeños y medianos productores y cooperativas de carácter permanente a nivel territorial de las fincas, para fortalecer la capacidad de evaluación de las calidades de los cafés. Así también se deberán establecer laboratorios territoriales para la catación de café por parte de los mismos productores.

Establecer un sistema de incentivos para los cafés de especialidades que superen la media de calidad, que protejan el medio ambiente y que contribuyan a mejoras sociales a nivel rural. El sistema de incentivo económico debe buscar el posicionamiento de nuestro café en el mercado internacional.

Adecuación de los sistemas de certificación y control del café salvadoreño por denominación de origen y calidad, de manera que empiece a ser reconocido a nivel nacional e internacional, por su marca, clasificación, región de origen y calidad.

- Programa para el fortalecimiento y desarrollo de la agroindustrialización cafetera a nivel de territorios.

Descentralización territorial de la parte industrial del café (beneficiado y tostado), de manera que los micro, pequeños, medianos productores y cooperativas tengan el control de su café; abaratando los costos de procesamiento y comercialización. Para ello habrá que identificar y promover los distritos agroindustriales del café a nivel territorial, en empresas asociativas de procesamiento y comercialización.

El proceso de descentralización deberá de contar con políticas microregionales para el desarrollo de los distritos, para lo cual deberá de disponer de fondos públicos, que les permita manejar y proporcionar incentivos económicos para el desarrollo de las cadenas de café; apoyo tecnológico y capacitaciones apropiadas a las necesidades de agroindustrialización y mercadeo. Es muy importante la participación de los gobiernos locales a través del establecimiento de microrregiones entre diversas municipalidades.

Establecimiento de alianzas estratégicas entre las asociaciones regionales de micro, pequeños y medianos caficultores, y cooperativas con empresas transnacionales del café con capacidad de colocar nuestro café en los mercados de los países desarrollados. Las empresas extranjeras que establezcan alianzas estratégicas con las asociaciones regionales locales, deberán gozar de incentivos fiscales como el de las zonas francas, para que inviertan en fabricas para el tostado del café salvadoreño en los distintos distritos agroindustriales.

- Programas de mejora de la calidad de los cafés tostados salvadoreños.

Implementar acciones de capacitación, mejora de tecnología e información para las empresas tostadoras nacionales de carácter asociativo, que buscan un mejor posicionamiento en el mercado internacional de café.

- Programa de comercialización y distribución.

Creación de alianzas estratégicas con empresas de países consumidores para comercializar en forma directa los cafés especiales, y así obtener mejores precios en el mercado internacional.

Dotar de información sobre potenciales mercados a las empresas asociativas de comercialización de cafés especiales.

Financiar campañas en la comunidad salvadoreña en el exterior, para que consuma café salvadoreño de diferentes regiones del país.

Financiar ferias locales y campañas educativas al interior del país para promover el consumo del café especial salvadoreño (gourmet, orgánico, amigable con el medio ambiente) y el mercado justo con determinados segmentos de población y potenciales consumidores.

Capacitar a baristas (bartender) para la elaboración de diferentes tipos de café de especialidades y de comercio justo.

Estrategias para la diversificación de las unidades de producción

- Programa de financiamiento para promover la reconversión de las fincas de café, con escaso potencial de desarrollo, en fincas dedicadas a nuevas actividades agrícolas y no agrícolas.
- Implementar y desarrollar un Sistema Nacional de Educación Técnica no formal para población rural adulta, de manera que las y los productores puedan mejorar sus destrezas en los diversos temas vinculados a sus demandas, el cual deberá estar en función de sus necesidades de formación y capacitación.
- Programa de transferencia de tecnología para implementar nuevos sistemas productivos y de servicios que presenten potencial de desarrollo.
- Programa de incentivos para promover las actividades post cosechas como empacado y procesamiento de nuevos productos tales como frutas, flores, especies, aves, peces y miel, adaptados a las fincas de café en proceso de reconversión productiva.

- Programa para promover la comercialización de los nuevos productos agrícolas y de servicios que se estén desarrollando en las unidades de producción. Este programa consistirá en el desarrollo de agromercados, sistemas de información, promover la participación en ferias locales e internacionales, y el establecimiento de alianzas con otras empresas de mayor dimensión.
- Promover con incentivos económicos y capacitación para el establecimiento de proyectos de agroturismo, con participación de pequeños y medianos productores rurales, así como cooperativas del sector reformado.

Estrategias para el pago de servicios ambientales

- Programa de apoyo técnico y financiero por la captación y conservación de agua.

Establecer el pago por la captación y conservación del agua, que realizan los productore(a)s de café, estos recursos deberán ser canalizados para preservar el bosque cafetero y los árboles de sombra, a través de incentivos en asistencia técnica, educación y subsidios económicos, proporcionados a través de los gobiernos microrregionales en articulación con actores locales para el desarrollo rural.

Creación de un fondo público para el pago por la captación y conservación del agua del bosque cafetero, este fondo se puede crear a través de la canalización del actual impuesto de guerra que grava a los consumidores de combustible en el país, y deberá ser canalizado a través de las corporaciones municipales para el desarrollo de las microrregiones.

Estrategias para la integración social

- Programas sociales

Inversión social en el fortalecimiento del sistema de salud, educación e infraestructura sanitaria.

Inversión social en la extracción y dotación de agua potable a comunidades rurales y el fortalecimiento de las capacidades de gestión comunal del agua, a través de las juntas de agua en el área rural.

Promover programas de integración social de jóvenes rurales a las actividades culturales y recreativas.

Impulsar programas de reinserción laboral de mujeres y jóvenes a otras actividades productivas y de servicios.

ANEXO 1
ENCUESTA APLICADA A CAFICULTORES
SOBRE EL IMPACTO DE LA CRISIS DEL
CAFÉ



ANEXO 1

Fundación Nacional para el Desarrollo FUNDE

ENCUESTA APLICADA A CAFICULTORES SOBRE EL IMPACTO DE LA CRISIS DEL CAFÉ

No. de Boleta: _____	Fecha: ___/___/___
Entrevistador: _____	
Comunidad o Cantón: _____	
Municipio: _____	
Nombre persona entrevistada: _____	

No. de DUI o de Cédula de la persona entrevistada _____	

La encuesta que le presentamos a continuación se enmarca dentro de un proyecto impulsado por Oxfam América, Oxfam UK e HIVOS; y tiene como objetivo conocer el impacto que la actual crisis del café ha ocasionado en la vida de las comunidades a nivel territorial en El Salvador. Para ello hemos preparado diversas preguntas para conocer dicho impacto.

I. DATOS GENERALES

1. ¿Qué edad tiene usted?

- Entre 15 y 24 años Entre 35 y 44 años
 Entre 55 y 64 años Entre 25 y 34 años
 Entre 45 y 54 años 65 años o más

2. Sexo

- Femenino Masculino

3. ¿Es usted?

- Soltero/ra Casado/da
 Divorciado/da Viudo/da
 Acompañado/da Separado/da

4. Nivel de escolaridad

- De primero a tercer grado Bachillerato
 De cuarto a sexto grado Técnico
 De séptimo a noveno grado Universidad

5. ¿Es usted?

- socio de cooperativa
- microproductor menor de 7 has.
- pequeño productor 7-14 has.
- mediano productor 14-35 has.
- productor grande 35-70 has.

6. ¿Dónde nació?

7. ¿Hace cuánto tiempo vive aquí?

II. UNIDAD DE PRODUCCION

8. ¿Cuál es el área de su unidad productiva? _____
9. ¿Desde cuándo es o son propietarios de la unidad productiva? _____
10. ¿Qué otras actividades desarrolla(n) en la propiedad?
- () cañal; área _____
 - () milpa; área _____
 - () ganado: área _____
 - () otras, cuáles _____
11. Señale de las siguientes etapas de la fase agrícola, cuáles realiza(n):
- () formación del cafetal
 - () mantenimiento del cafetal
 - () recolección del grano
12. Señale de las siguientes etapas de la fase industrial, cuáles realiza(n):
- () despulpado
 - () fermentación
 - () secado
 - () trillado
 - () clasificación

13. Señale de las siguientes etapas de la fase de comercialización cuáles realiza(n):
- empaque
 - transporte
 - embarque
 - venta al por mayor
 - envío al lugar de manufactura
 - venta al detalle
14. ¿Cuánta área tiene(n) destinada al cultivo del café?
- _____
15. ¿Desde hace cuánto tiempo cultiva(n) café?
- _____
16. ¿Qué tipo de café produce(n)?
- Tradicional
 - Orgánico
 - Gourmet
17. Si es orgánico, ¿Tiene certificación?
- si no
18. ¿De qué altura es el café que cultiva(n)?
- Bajío (500-800 m.s.n.m)
 - Media altura (800-1200 m.s.n.m.)
 - Estricta altura (1200-1600 m.s.n.m)

19. ¿Cuál es el rendimiento?
- Menos de 12 qq/ha
 - Entre 12qq/ha a 15qq/ha
 - Entre 16qq/ha a 20qq/ha
 - Entre 21qq/ha a 25qq/ha
 - Más de 25 qq/ha
20. ¿Cuántos quintales de café produce(n)?
- Entre 1 y 25 quintales
 - Entre 25 y 200 quintales
 - Entre 200 y 1000 quintales
 - Mas de 1000 quintales
21. ¿Qué edad tiene el cafetal?
- _____
22. Si su café es bajo sombra, ¿Qué tipos de árboles de sombra tiene el cafetal?
- Maderable
 - Frutales
 - Otros,
- ¿cuáles?_____
23. ¿Cómo vende(n) el café?
- café uva (cereza)
 - pergamino
 - café oro (beneficiado)

24. ¿A quién le vende(n) su producción?

- Intermediario, receptor
- beneficio
- consumidor local
- consumidor externo, exportación

25. Si exporta(n) el café, ¿cómo exporta?

- comercio tradicional
- comercio justo

26. ¿Tiene(n) problemas con el transporte del café?

- si no

27. ¿Cuál es el costo del transporte? _____

III. LA CRISIS DEL CAFE

28. ¿Este año abonó(aron) el cafetal?

() si

() no, ¿Por qué? _____

29. ¿Tiene enfermedades su cafetal?

() si, ¿Qué tipo de enfermedad afronta el
cafetal? _____

() no

30. ¿Este año controló(aron) las enfermedades y plagas en
el cafetal?

() si

() no, ¿Por qué? _____

31. ¿Este año peinó(aron) los cafetales?

()si ()no

32. ¿El año pasado cortó(aron)?

() si ()no

33. ¿Ha(n) empezado a cortar este año?

()si, ¿Desde qué mes? _____

()no

34. ¿Cuánto le(s) pagaron el año pasado por el saco de café? _____
35. ¿Cuánto le(s) están pagando este año por el saco de café? _____
36. ¿Qué cree que se debe hacer para mejorar el precio del café?
- () almacenarlo
 - () diversificar
 - () tostarlo
 - () venderlo directamente
 - () hacer convenios con multinacionales
 - () otros,
- especifique _____
37. ¿Ha(n) recibido asistencia técnica?
- () si, ¿ de quién? _____
 - () no
38. ¿Tiene(n) algún tipo de deuda por el café?
- () si , ¿De cuánto es la deuda? _____
 - () no
39. ¿A quién le debe(n)?
- _____

36. ¿Qué cree que se debe hacer para mejorar el precio del café?
- almacenarlo
 - diversificar
 - tostarlo
 - venderlo directamente
 - hacer convenios con multinacionales
 - otros,
especifique _____
37. ¿Ha(n) recibido asistencia técnica?
- si, ¿ de quién? _____
 - no
38. ¿Tiene(n) algún tipo de deuda por el café?
- si , ¿De cuánto es la deuda? _____
 - no
39. ¿A quién le debe(n)?
- _____
40. ¿Cree que la banca le(s) proporciona los préstamos que usted(es) necesita(n)?
- si no

41. ¿Le(s) afectó de alguna forma al cafetal los terremotos del año 2001?

si, ¿

Cómo? _____

no

42. ¿Ha(n) pensado sustituir el cafetal por otro cultivo?

No

Milpa

Caña

Frutales

Otros,

¿cuál? _____

43. Ha(n) pensado en lotificar?

si no

44. Si lotificó(aron), ¿Cuánta área de la tierra lotificó(aron)? _____

45. ¿Ha(n) pensado en vender una parte de la tierra?

si no

46. ¿Ha(n) pensado vender toda la tierra?

si no

47. ¿Ha(n) recibido alguna capacitación para enfrentar los problemas económicos?

si

¿Cuál? _____

no

48. ¿Ha(n) sido beneficiado/a de algún proyecto económico o social para enfrentar la crisis del café?

si no

49. ¿De qué institución?

50. ¿En qué consiste dicho proyecto (describalo)

51. ¿Quién cree que es el responsable de la crisis?

IV. EL GRUPO FAMILIAR Y EL IMPACTO DE LA CRISIS

52. ¿Cuántas personas viven en su casa?

Edades

- () Esposo(sa) o Compañero(ra) _____
- () Hijos, cuántos _____ , _____ , _____ , _____ , _____
- () Hijas, cuántos _____ , _____ , _____ , _____ , _____
- () Abuelos, cuántos _____ , _____ , _____ , _____ , _____
- () Sobrinos, cuántos _____ , _____ , _____ , _____ , _____
- () Nietos, cuántos _____ , _____ , _____ , _____ , _____
- () Otros parientes _____ , _____ , _____ , _____ , _____
- () No parientes _____ , _____ , _____ , _____ , _____

53. Respecto a su propia situación económica,

¿Cómo la considera en este momento?

- () Buena
- () Normal
- () Mala
- () Muy mala

54. ¿Le ha afectado la crisis del café a su familia?

- () si () no

¿Porqué?

55. ¿Este año ha(n) visto reducido su ingreso?

() si () no

56. ¿Este año está(n) recibiendo ingresos por actividades en la caficultura?

() si () no

57. ¿Qué trabajo realiza en la caficultura?

58. ¿Cuánto dinero recibe por el trabajo en la caficultura? _____

59. ¿Cuántas horas trabaja en la caficultura? _____

60. ¿Está realizando otras actividades que generen ingresos para sustituir o complementar el ingreso que percibe por el café?

() No [pase a 75]

() Cultivo de otros productos

() Fovial

() Construcción

() Maquila

() Fabrica

() Comercio

() Servicio doméstico

() Otros,

¿cuál? _____

61. ¿En dónde realiza ese trabajo?

62. ¿A qué distancia está ese trabajo? _____

63. ¿Desde hace cuánto tiempo ha trabajado en otra actividad? _____

64. ¿Va a ese trabajo todos los días?

() si () no

65. En ese trabajo, ¿Cuántas horas trabaja?_____
66. ¿Cuánto gana por ese trabajo?_____
67. ¿Con ese trabajo gana mejor que en la caficultura?
() si () no
68. ¿A qué distancia queda la carretera principal?_____
69. ¿A qué distancia queda la ciudad más cercana?_____
70. ¿Qué tipo de transporte utiliza para llegar a ese trabajo?_____
71. ¿Cuánto le cuesta el pasaje? _____
72. ¿Las mujeres de su familia han trabajado este año en la caficultura?
() si () no [pase a 75]

73. ¿Qué actividades realiza(n) ella(s) en la caficultura?

74. ¿Cuánto dinero recibe(n) ella(s) por el trabajo en la caficultura? _____

75. ¿Desempeñan alguna actividad en la caficultura los niños y las niñas de la familia?

() si, ¿cuáles? _____

() no [pase a 77]

76. ¿Cuánto dinero reciben los niños y las niñas por el trabajo en la caficultura?

77. ¿Cuántas personas del grupo familiar reciben ingresos? _____

78. ¿Qué otras actividades que generen ingresos están realizando los miembros de su familia para sustituir o complementar el ingreso familiar que perciben por el café?

- Fovial
- Construcción/albañilería
- Maquila
- Fabrica
- Comercio
- Cultivo de otros productos
- Servicio doméstico, lavar y planchar
- Otros,
¿cuál?

79. ¿Cuánto es el ingreso familiar? _____

80. ¿Cómo gastan ese ingreso?

81 ¿Tienen deudas?

- si ¿De cuánto? _____
- no

82. ¿Ha(n) vendido algún bien (maquina, herramientas, animales, carreta, etc), para aumentar su ingreso a raíz de la caída de los precios del café?
() si,
¿qué? _____
() no
83. ¿Algún miembro de la familia se fue de la casa debido a la crisis del café?
() si () no [pase a87]
84. ¿Cuántos se fueron?

85. ¿Cuándo se fueron?

86. ¿A qué se dedican ahora? _____

87. ¿Recibe remesas o ayuda económica de algún miembro de la familia que no viva con usted?
() si ¿Cuánto? _____
() no

88. ¿Su vivienda de qué tipo es?

- adobe lamina madera
 bahareque concreto mixto
 paja o palma

89. Señale los servicios de que dispone en su vivienda:

- energía eléctrica no si
baño no si
agua potable
por cañería no si [pase a 93]

90. Si no cuenta con el servicio de agua potable por cañería dentro de su vivienda, ¿Cómo recoge el agua?

- por cañería fuera de la vivienda
 agua de pozo privado chorro público
 agua de pozo público agua de río
 otra forma

91. ¿A qué distancia está el agua?

92. ¿Quién trae el agua?

93. ¿Con qué cocinan?

() leña

() gas

() otro, ¿cuál? _____

94. Describa ¿cómo está constituida la alimentación de su familia? _____

95. ¿Han dejado de consumir alimentos que antes compraban?

() si, ¿cuáles? _____

() no

96. ¿Cómo considera que se han alimentado este año respecto al año pasado?

() Mejor

() Peor

() Igual

97. ¿Han recibido ayuda en alimentos?
- si, ¿De quién? _____
- no
98. ¿Tienen otros cultivos que les ayudan al consumo diario?
- si, ¿Cuáles? _____
- no
99. ¿Crian animales que les ayudan a alimentarse?
- si ¿Cuáles? _____
- no
100. Cuando usted o alguien de la familia se enferma,
¿Qué hacen?
- Buscan algún tipo de medicina (automedicarse)
- Espera a que le pase
- Ir a donde un curandero/sobador
- Ir a hospitales o Centros del Ministerio de Salud
- Ir donde un médico privado
- Ir a un centro de beneficencia (Cruz Roja)
- Ir al ISSS (es asegurado o beneficiario)
101. ¿Dónde se encuentra la unidad de salud más cercana?
- En la comunidad a _____ kilómetros
- En el municipio a _____ kilómetros
- Otros a _____ kilómetros

102. ¿Cuál es la enfermedad que mas frecuentemente ha padecido usted y las personas adultas de la familia este año? (Marcar solo una)
- () Gastro-intestinales
 - () Infectocontagiosas
 - () Respiratorias
 - () De la piel (alergias, ronchas)
 - () Nerviosas
 - () Otra _____
103. ¿Padece usted o algún adulto de la familia, alguna enfermedad crónica que le haya aparecido en los dos últimos años?
- () si, ¿cuál? _____
 - () no
104. ¿Están enfermos los niños de la familia?
- () si, de qué? _____
 - () no
105. ¿Le han detectado desnutrición a los niños?
- () si () no
106. ¿Han recibido atención médica este año para solucionar los problemas de salud?
- () si () no

107. ¿Dónde se encuentra la escuela más cercana

() En la comunidad a _____ kilómetros

() En el municipio a _____ kilómetros

() Otros a _____ kilómetros

108. ¿Hasta que grado se imparte en esa escuela?

109. ¿A qué grado van los niños?

110. ¿Dejaron de ir a la escuela los niños del grupo familiar este año?

() si () no

111. ¿Cuánto gasta en la educación de los niños?

112. ¿Qué hace usted para descansar y divertirse?

() Escuchar radio () Visitar familiares

() Ver televisión () Asistir a reuniones

() Hacer algún deporte () Otras, ¿cuáles? _____

113. ¿Cómo se siente?

- Feliz Cansado/a
 Triste Desesperanzado/a
 Angustiado/a No sabe

114. ¿Le gusta la vida en el campo?

- si no

¿Por qué? _____

115. ¿Se siente seguro/a?

- si no

116. ¿Considera que este año ha aumentado la delincuencia?

- si no

¿Por qué? _____

117. ¿Hay maras?

- si no

118. ¿Cuáles cree que son los principales problemas y necesidades de su familia?

119. ¿Cuáles cree que son los principales problemas y necesidades de su comunidad?

120. ¿Ha(n) pensado irse a otra parte?

() si () no [pase a 122]

121. ¿ Adónde?

() Dentro del país,

¿Adónde? _____

() Fuera del país,

¿Adónde? _____

¿ Por qué? _____

122. ¿Cómo ve el panorama de la caficultura en los próximos cinco años?

() Mejor

() Igual

() Peor


OBSERVACIONES _____

ANEXO 2

RESULTADOS DE LA ENCUESTA



BLANCA



BLANCA

CUADRO
1 EDAD

Municipios	El Congo		Tacuba-Ataco		Jucuapa Alegria Chinameca Berlín		Total	
EDAD	N	%	N	%	N	%	N	%
Entre 15 y 24 años	6	6	8	7	2	2	16	5
Entre 25 y 34 años	19	18	23	20	4	4	46	15
Entre 35 y 44 años	26	25	35	31	11	11	72	23
Entre 45 y 54 años	30	29	36	32	29	30	95	30
Entre 55 y 64 años	13	13	11	10	30	31	54	17
65 años o más	10	10	1	1	21	22	32	10
Total	104	100	114	100	97	100	315	100

CUADRO
2 SEXO

Municipios	El Congo		Tacuba-Ataco		Jucuapa Alegria Chinameca Berlín		Total	
SEXO	N	%	N	%	N	%	N	%
Femenino	19	18	17	15	17	18	53	17
Masculino	85	82	97	85	80	82	262	83
Total	104	100	114	100	97	100	315	100

CUADRO 3
ESTADO CIVIL

Municipios	El Congo		Tacuba-Ataco		Jucuapa Alegria Chinameca Berlin		Total	
ESTADO CIVIL	N	%	N	%	N	%	N	%
Soltero/a	20	19	18	16	8	8	46	15
Casado/da	45	43	27	24	71	73	143	45
Acompañado/da	31	30	57	50	9	9	97	31
Viudo/da	4	4	6	5	5	5	15	5
Divorciado/da	1	1	0	0	0	0	1	0
Separado	0	0	6	5	2	2	8	3
No responde	3	3	0	0	2	2	5	2
Total	104	100	114	100	97	100	315	100

CUADRO 4
NIVEL DE ESCOLARIDAD

Municipios	El Congo		Tacuba-Ataco		Jucuapa Alegria Chinameca Berlin		Total	
NIVEL DE ESCOLARIDAD	N	%	N	%	N	%	N	%
Analfabeto	9	9	7	6	10	10	26	8
De primero a tercer grado	32	31	42	37	11	11	85	27
De cuarto a sexto grado	27	26	47	41	20	21	94	30
De septimo a noveno grado	25	24	5	4	15	15	45	14
Bachillerato	10	10	7	6	23	24	40	13
Técnico	1	1	2	2	5	5	8	3
Universidad	0	0	4	4	13	13	17	5
Total	104	100	114	100	97	100	315	100

CUADRO 5
TIPO DE PRODUCTORES


Municipios	El Congo		Tacuba-Ataco		Jucuapa Alegria Chinameca Berlin		Total	
TIPO DE PRODUCTOR	N	%	N	%	N	%	N	%
Socio de cooperativa	38	37	32	28	35	36	105	33
Productor menor de 7 hectáreas	66	63	79	69	23	24	168	53
Productor de 7-14 hectáreas	0	0	0	0	14	14	14	4
Productor de 14-35 hectáreas	0	0	1	1	18	19	19	6
Productor de 35-70 hectáreas	0	0	2	2	7	7	9	3
Total	104	100	114	100	97	100	315	100

CUADRO 6
LUGAR DE NACIMIENTO

Municipios	El Congo		Tacuba-Ataco		Jucuapa Alegria Chinameca Berlin		Total	
LUGAR DE NACIMIENTO	N	%	N	%	N	%	N	%
En el mismo cantón	49	47	69	61	21	22	139	44
En el mismo municipio	43	41	25	22	46	47	114	36
En otro municipio	12	12	20	18	30	31	62	20
Total	104	100	114	100	97	100	315	100

CUADRO 7
TIEMPO DE VIVIR EN LA PROPIEDAD

Municipios	El Congo		Tacuba-Ataco		Jucuapa Alegria Chinameca Berlin		Total	
TIEMPO DE VIVIR	N	%	N	%	N	%	N	%
14 o menos años	16	15	14	12	12	12	42	13
Entre 15 y 24 años	15	14	30	26	10	10	55	17
Entre 25 y 34 años	20	19	14	12	13	13	47	15
Entre 35 y 44 años	24	23	29	25	14	14	67	21
Entre 45 y 54 años	18	17	21	18	19	20	58	18
Entre 55 y 65 años	6	6	6	5	19	20	31	10
65 años o más	5	5	0	0	10	10	15	5
Total	104	100	114	100	97	100	315	100



BLANCA

CUADRO 8
TIEMPO DE POSEER LA PROPIEDAD

Municipios	El Congo		Tacuba-Ataco		Jucuapa Alegria Chinameca Berlín		Total	
TIEMPO DE POSESION	N	%	N	%	N	%	N	%
Menos de 5 años	3	3	11	10	3	3	17	5
Entre 5 y 14 años	26	25	38	33	35	36	99	31
Entre 15 y 24 años	56	54	50	44	24	25	130	41
Entre 25 y 34 años	8	8	5	4	19	20	32	10
Entre 35 y 44 años	5	5	5	4	11	11	21	7
Entre 45 y 54 años	1	1	1	1	2	2	4	1
Entre 55 y 65 años	3	3	0	0	3	3	6	2
65 años o más	0	0	0	0	0	0	0	0
No Responde	2	2	4	4	0	0	6	2
Total	104	100	114	100	97	100	315	100

CUADRO 9
OTRAS ACTIVIDADES DESARROLLADAS EN LA UNIDAD PRODUCTIVA

Municipios	El Congo		Tacuba-Ataco		Jucuapa Alegria Chinameca Berlín		Total	
ACTIVIDAD	N	%	N	%	N	%	N	%
Cañal	8	8	0	0	0	0	8	3
Milpa	8	8	3	3	6	6	17	5
Frutales	1	1	0	0	0	0	1	0
Otras	0	0	1	1	14	14	15	5
Ninguna	87	84	110	96	77	79	274	87
Total	104	100	114	100	97	100	315	100

CUADRO 10
ACTIVIDADES REALIZADAS EN LA FASE AGRICOLA

Municipios	El Congo		Tacuba-Ataco		Jucuapa Alegria Chinameca Berlín		Total	
ACTIVIDADES	N	%	N	%	N	%	N	%
a. Formación del cafetal	1	1	2	2	0	0	3	1
b. Mantenimiento del cafetal	1	1	0	0	9	9	10	3
c. Recolectión del grano	34	33	21	18	33	34	88	28
a y c	0	0	3	3	2	2	5	2
b y c	16	15	82	72	28	29	126	40
a, b y c	52	50	6	5	25	26	83	26
Total	104	100	114	100	97	100	315	100

CUADRO 11
ACTIVIDADES REALIZADAS EN LA FASE INDUSTRIAL

Municipios	El Congo		Tacuba-Ataco		Jucuapa Alegria Chinameca Berlín		Total	
ACTIVIDADES	N	%	N	%	N	%	N	%
a. Despulpado	0	0	0	0	3	3	3	1
b. Fermentación	0	0	0	0	2	2	2	1
c. Secado	0	0	0	0	5	5	5	2
d. Trillado	0	0	0	0	1	1	1	0
e. Clasificación	0	0	0	0	2	2	2	1
Todas	23	22	2	2	1	1	26	8
Ninguna	81	78	112	98	83	86	276	88
Total	104	100	114	100	97	100	315	100

CUADRO 12
ACTIVIDADES REALIZADAS EN LA FASE COMERCIAL

Municipios	El Congo		Tacuba-Ataco		Jucuapa Alegria Chinameca Berlin		Total	
ACTIVIDADES	N	%	N	%	N	%	N	%
a. Empaque	0	0	0	0	0	0	0	0
b. Transporte	0	0	0	0	9	9	9	3
c. Embarque	0	0	0	0	1	1	1	0
d. Venta al por mayor	0	0	0	0	2	2	2	1
e. Envío al lugar de manufactura	0	0	0	0	16	16	16	5
f. Venta al detalle	0	0	0	0	1	1	1	0
Varias	23	22	2	2	17	18	42	13
Ninguna	81	78	112	98	51	53	244	77
Total	104	100	114	100	97	100	315	100

CUADRO 13
AREA DESTINADA AL CULTIVO DEL CAFE

Municipios	El Congo		Tacuba-Ataco		Jucuapa Alegria Chinameca Berlin		Total	
ACTIVIDADES	N	%	N	%	N	%	N	%
Toda la propiedad	61	59	109	96	75	77	245	78
Mas del 50% de la propiedad	28	27	4	4	20	21	52	17
Menos del 50% de la propiedad	15	14	1	1	2	2	18	6
Total	104	100	114	100	97	100	315	100

CUADRO 14
TIPO DE CAFÉ CULTIVADO

Municipios	El Congo		Tacuba-Ataco		Jucuapa Alegria Chinameca Berlín		Total	
TIPO DE CAFÉ	N	%	N	%	N	%	N	%
Tradicional	104	100	114	100	88	91	306	97
Orgánico	0	0	0	0	6	6	6	2
Gourmet	0	0	0	0	3	3	3	1
Total	104	100	114	100	97	100	315	100

CUADRO
15 ALTURA DEL CAFÉ CULTIVADO

Municipios	El Congo		Tacuba-Ataco		Jucuapa Alegria Chinameca Berlín		Total	
ALTURA	N	%	N	%	N	%	N	%
Bajo	8	8	0	0	38	39	46	15
Media altura	96	92	28	25	56	58	180	57
Estricta altura	0	0	86	75	3	3	89	28
Total	104	100	114	100	97	100	315	100

CUADRO 16
RENDIMIENTO DEL CAFÉ CULTIVADO

Municipios	El Congo		Tacuba-Ataco		Jucuapa Alegria Chinameca Berlin		Total	
RENDIMIENTO	N	%	N	%	N	%	N	%
Menos de 12 qq/ha	63	61	113	99	59	61	235	75
Entre 12 qq/ha a 15 qq/ha	41	39	1	1	20	21	62	20
Entre 15 qq/ha a 20 qq/ha	0	0	0	0	7	7	7	2
Entre 20 qq/ha a 25 qq/ha	0	0	0	0	5	5	5	2
Mas de 25 qq/ha	0	0	0	0	6	6	6	2
Total	104	100	114	100	97	100	315	100

CUADRO 17
QUINTALES DE CAFÉ PRODUCIDOS

Municipios	El Congo		Tacuba-Ataco		Jucuapa Alegria Chinameca Berlin		Total	
QUINTALES	N	%	N	%	N	%	N	%
Entre 1 y 25 quintales	63	61	92	81	62	64	217	69
Entre 25 y 200 quintales	3	3	11	10	26	27	40	13
Entre 200 y 1000 quintales	0	0	5	4	9	9	14	4
Mas de 1000 quintales	38	37	6	5	0	0	44	14
Total	104	100	114	100	97	100	315	100

CUADRO 18
EDAD DEL CAFETAL

Municipios	El Congo		Tacuba-Ataco		Jucuapa Alegria Chinameca Berlín		Total	
EDAD	N	%	N	%	N	%	N	%
Entre 1 y 7 años	2	2	44	39	13	13	59	19
Entre 7 y 30 años	66	63	62	54	57	59	185	59
Mas de 30 años	36	35	8	7	27	28	71	23
Total	104	100	114	100	97	100	315	100

CUADRO 19
CLASES DE ARBOLES DE SOMBRA

Municipios	El Congo		Tacuba-Ataco		Jucuapa Alegria Chinameca Berlín		Total	
ARBOLES	N	%	N	%	N	%	N	%
a. Maderables	20	19	90	79	19	20	129	41
b. Frutales	26	25	8	7	2	2	36	11
c. Otros	44	42	5	4	18	19	67	21
a, b y c	14	13	11	10	58	60	83	26
Total	104	100	114	100	97	100	315	100


CUADRO 20
VENTA DEL CAFÉ

Municipios	El Congo		Tacuba-Ataco		Jucuapa Alegria Chinameca Berlin		Total	
CLASE	N	%	N	%	N	%	N	%
Café uva (cereza)	81	78	109	96	91	94	281	89
Café oro (beneficiado)	23	22	4	4	2	2	29	9
Pergamino	0	0	1	1	4	4	5	2
Total	104	100	114	100	97	100	315	100

CUADRO 21
¿QUIEN LE COMPRA EL CAFÉ?

Municipios	El Congo		Tacuba-Ataco		Jucuapa Alegria Chinameca Berlin		Total	
CLASE	N	%	N	%	N	%	N	%
Intermediario (recibidor)	100	96	4	4	30	31	134	43
Beneficio	4	4	108	95	62	64	174	55
Consumidor local	0	0	2	2	3	3	5	2
Exportación	0	0	0	0	2	2	2	1
Total	104	100	114	100	97	100	315	100

BLANCA



BLANCA

CUADRO 22
ABONARON EL CAFETAL EN LA COSECHA 2002-2003

Municipios	El Congo		Tacuba-Ataco		Jucuapa Alegria Chinameca Berlin		Total	
ABONARON	N	%	N	%	N	%	N	%
Si	43	41	7	6	15	15	65	21
No	61	59	107	94	82	85	250	79
Total	104	100	114	100	97	100	315	100

CUADRO 23
TIENE ENFERMEDADES EL CAFETAL

Municipios	El Congo		Tacuba-Ataco		Jucuapa Alegria Chinameca Berlin		Total	
ENFERMEDADES	N	%	N	%	N	%	N	%
Si	79	76	27	24	73	75	179	57
No	25	24	87	76	24	25	136	43
Total	104	100	114	100	97	100	315	100

CUADRO 24
CONTROLARON LAS ENFERMEDADES DEL CAFETAL COSECHA 2002-2003

Municipios	El Congo		Tacuba-Ataco		Jucuapa Alegria Chinameca Berlín		Total	
ENFERMEDADES	N	%	N	%	N	%	N	%
Si	18	17	3	3	27	28	48	15
No	86	83	111	97	70	72	267	85
Total	104	100	114	100	97	100	315	100

CUADRO 25
PEINARON LOS CAFETALES COSECHA 2002-2003

Municipios	El Congo		Tacuba-Ataco		Jucuapa Alegria Chinameca Berlín		Total	
PEINARON	N	%	N	%	N	%	N	%
Si	102	98	79	69	85	88	266	84
No	0	0	35	31	12	12	47	15
No responde	2	2	0	0	0	0	2	1
Total	104	100	114	100	97	100	315	100

CUADRO 26
CORTARON LOS CAFETALES COSECHA 2001-2002

Municipios	El Congo		Tacuba-Ataco		Jucuapa Alegria Chinameca Berlín		Total	
CORTARON	N	%	N	%	N	%	N	%
Si	104	100	114	100	92	95	310	98
No	0	0	0	0	5	5	5	2
Total	104	100	114	100	97	100	315	100

CUADRO 27
CORTARON LOS CAFETALES COSECHA 2002-2003

Municipios	El Congo		Tacuba-Ataco		Jucuapa Alegria Chinameca Berlín		Total	
CORTARON	N	%	N	%	N	%	N	%
Si	104	100	29	25	89	92	222	70
No	0	0	85	75	8	8	93	30
Total	104	100	114	100	97	100	315	100

CUADRO 28
ACTIVIDADES QUE MEJORARÍAN EL PRECIO DEL CAFE

Municipios	El Congo		Tacuba-Ataco		Jucuapa Alegria Chinameca Berlin		Total	
EDAD	N	%	N	%	N	%	N	%
a. Almacenarlo	0	0	0	0	1	1	1	0
b. Diversificar	0	0	1	1	12	12	13	4
c. Tostarlo	0	0	18	16	15	15	33	10
d. Venderlo directamente	4	4	5	4	30	31	39	12
e. Convenios multinacionales	95	91	2	2	17	18	114	36
c y d	0	0	64	56	2	2	66	21
Otras	5	5	24	21	20	21	49	16
Total	104	100	114	100	97	100	315	100

CUADRO 29
RECIBE ASISTENCIA TECNICA

Municipios	El Congo		Tacuba-Ataco		Jucuapa Alegria Chinameca Berlin		Total	
ASISTENCIA TECNICA	N	%	N	%	N	%	N	%
Si	4	4	0	0	54	56	58	18
No	98	94	114	100	43	44	255	81
No responde	2	2	0	0	0	0	2	1
Total	104	100	114	100	97	100	315	100

CUADRO 30
TIENE DEUDAS POR EL CAFÉ

Municipios	El Congo		Tacuba-Ataco		Jucuapa Alegria Chinameca Berlín		Total	
TIENE DEUDAS	N	%	N	%	N	%	N	%
Si	63	61	67	59	50	52	180	57
No	41	39	47	41	47	48	135	43
Total	104	100	114	100	97	100	315	100

CUADRO 31
LA BANCA PROPORCIONA CREDITOS ADECUADOS

Municipios	El Congo		Tacuba-Ataco		Jucuapa Alegria Chinameca Berlín		Total	
CREDITOS ADECUADOS	N	%	N	%	N	%	N	%
Si	0	0	0	0	28	29	28	9
No	104	100	114	100	69	71	287	91
Total	104	100	114	100	97	100	315	100

CUADRO 32
¿LE AFECTO AL CAFETAL LOS TERREMOTOS DEL 2001?

Municipios	El Congo		Tacuba-Ataco		Jucuapa Alegria Chinameca Berlín		Total	
LE AFECTO	N	%	N	%	N	%	N	%
Si	30	29	17	15	65	67	112	36
No	73	70	97	85	32	33	202	64
No responde	1	1	0	0	0	0	1	0
Total	104	100	114	100	97	100	315	100

CUADRO 33
PIENSA SUSTITUIR EL CAFETAL POR OTRO CULTIVO

Municipios	El Congo		Tacuba-Ataco		Jucuapa Alegria Chinameca Berlín		Total	
SUSTITUIR	N	%	N	%	N	%	N	%
Si	3	3	1	1	75	77	79	25
No	101	97	113	99	22	23	236	75
Total	104	100	114	100	97	100	315	100

CUADRO 34
¿PIENSA LOTIFICAR LA PROPIEDAD?

Municipios	El Congo		Tacuba-Ataco		Jucuapa Alegria Chinameca Berlín		Total	
LOTIFICAR	N	%	N	%	N	%	N	%
Si	0	0	0	0	7	7	7	2
No	104	100	114	100	90	93	308	98
Total	104	100	114	100	97	100	315	100

CUADRO 35
¿PIENSA VENDER UNA PARTE DEL TERRENO?

Municipios	El Congo		Tacuba-Ataco		Jucuapa Alegria Chinameca Berlín		Total	
VENDER UNA PARTE	N	%	N	%	N	%	N	%
Si	7	7	30	26	33	34	70	22
No	97	93	84	74	64	66	245	78
Total	104	100	114	100	97	100	315	100

CUADRO 36
¿PIENSA VENDER TODO EL TERRENO?

Municipios	El Congo		Tacuba-Ataco		Jucuapa Alegria Chinameca Berlín		Total	
VENDER TODO	N	%	N	%	N	%	N	%
Si	0	0	2	2	15	15	17	5
No	104	100	112	98	82	85	298	95
Total	104	100	114	100	97	100	315	100


CUADRO 37
RECIBE CAPACITACION PARA ENFRENTAR LA CRISIS

Municipios	El Congo		Tacuba-Ataco		Jucuapa Alegria Chinameca Berlín		Total	
CAPACITACION	N	%	N	%	N	%	N	%
Si	0	0	1	1	11	11	12	4
No	104	100	113	99	84	87	301	96
No responde	0	0	0	0	2	2	2	1
Total	104	100	114	100	97	100	315	100

CUADRO 38
RESPONSABLE DE LA CRISIS

Municipios	El Congo		Tacuba-Ataco		Jucuapa Alegria Chinameca Berlín		Total	
EDAD	N	%	N	%	N	%	N	%
a. El gobierno	53	51	89	78	28	29	170	54
b. Países productores	5	5	12	11	4	4	21	7
c. Tostadores nacionales	0	0	4	4	2	2	6	2
d. Bajo precio	9	9	0	0	2	2	11	3
e. Compradores	9	9	0	0	3	3	12	4
f. Otros	28	27	9	8	58	60	95	30
Total	104	100	114	100	97	100	315	100

BLANCA



BLANCA

CUADRO 39
MIEMBROS DEL GRUPO FAMILIAR

Municipios	El Congo		Tacuba-Ataco		Jucuapa Alegria Chinameca Berlin		Total	
MIEMBROS	N	%	N	%	N	%	N	%
Uno	0	0	25	22	4	4	29	9
Dos	4	4	2	2	3	3	9	3
Tres	11	11	18	16	13	13	42	13
Cuatro	23	22	27	24	22	23	72	23
Cinco	22	21	13	11	26	27	61	19
Seis	16	15	14	12	15	15	45	14
Siete	8	8	2	2	3	3	13	4
Ocho	6	6	6	5	5	5	17	5
Nueve	4	4	3	3	2	2	9	3
Diez	1	1	1	1	1	1	3	1
Once	3	3	1	1	2	2	6	2
Doce	4	4	1	1	1	1	6	2
Trece	2	2	1	1	0	0	3	1
Total	104	100	114	100	97	100	315	100

CUADRO 40
SITUACION ECONOMICA ACTUAL

Municipios	El Congo		Tacuba-Ataco		Jucuapa Alegria Chinameca Berlin		Total	
SITUACION	N	%	N	%	N	%	N	%
Buena	9	9	0	0	8	8	17	5
Normal	0	0	0	0	18	19	18	6
Mala	53	51	8	7	58	60	119	38
Muy mala	42	40	106	93	13	13	161	51
Total	104	100	114	100	97	100	315	100

CUADRO 41
LE HA AFECTADO LA CRISIS DEL CAFE

Municipios	El Congo		Tacuba-Ataco		Jucuapa Alegria Chinameca Berlín		Total	
LE HA AFECTADO	N	%	N	%	N	%	N	%
Si	101	97	113	99	86	89	300	95
No	1	1	1	1	11	11	13	4
No responde	2	2	0	0	0	0	2	1
Total	104	100	114	100	97	100	315	100

CUADRO 42
HA VISTO REDUCIDO EL INGRESO ESTE AÑO

Municipios	El Congo		Tacuba-Ataco		Jucuapa Alegria Chinameca Berlín		Total	
REDUCIDO INGRESOS	N	%	N	%	N	%	N	%
Si	102	98	114	100	88	91	304	97
No	1	1	0	0	9	9	10	3
No responde	1	1	0	0	0	0	1	0
Total	104	100	114	100	97	100	315	100

CUADRO 43
ESTE AÑO RECIBE INGRESOS POR LA CAFICULTURA

Municipios	El Congo		Tacuba-Ataco		Jucuapa Alegria Chinameca Berlín		Total	
RECIBE INGRESOS	N	%	N	%	N	%	N	%
Si	75	72	4	4	15	15	94	30
No	27	26	110	96	82	85	219	70
No responde	2	2	0	0	0	0	2	1
Total	104	100	114	100	97	100	315	100

CUADRO 44
OTRAS ACTIVIDADES QUE REALIZA PARA SUSTITUIR O COMPLEMENTAR EL INGRESO

Municipios	El Congo		Tacuba-Ataco		Jucuapa Alegria Chinameca Berlín		Total	
ACTIVIDADES	N	%	N	%	N	%	N	%
Ninguna	97	93	89	78	49	51	235	75
Cultivo de otros productos	0	0	11	10	14	14	25	8
Fovial	0	0	2	2	1	1	3	1
Construcción	1	1	1	1	3	3	5	2
Comercio	3	3	4	4	17	18	24	8
Maquila	0	0	1	1	1	1	2	1
Empleado público	1	1	0	0	0	0	1	0
Servicio doméstico	0	0	5	4	1	1	6	2
Técnico	1	1	0	0	0	0	1	0
Otros	1	1	1	1	11	11	13	4
Total	104	100	114	100	97	100	315	100

CUADRO 45
TRABAJAN LAS MUJERES DE LA FAMILIA EN LA CAFICULTURA

Municipios	El Congo		Tacuba-Ataco		Jucuapa Alegria Chinameca Berlín		Total	
TRABAJAN MUJERES	N	%	N	%	N	%	N	%
Si	17	16	0	0	10	10	27	9
No	87	84	114	100	77	79	281	89
No responde	0	0	0	0	10	10	7	2
Total	104	100	114	100	97	100	315	100

CUADRO 46
TRABAJAN LOS NIÑOS DE LA FAMILIA EN LA CAFICULTURA

Municipios	El Congo		Tacuba-Ataco		Jucuapa Alegria Chinameca Berlín		Total	
TRABAJAN NIÑOS	N	%	N	%	N	%	N	%
Si	4	4	2	2	10	10	16	5
No	100	96	112	98	80	82	292	93
No responde	0	0	0	0	7	7	7	2
Total	104	100	114	100	97	100	315	100

CUADRO 44
OTRAS ACTIVIDADES QUE REALIZAN LOS DEMAS MIEMBROS DE LA FAMILIA PARA SUSTITUIR
O COMPLEMENTAR EL INGRESO

Municipios	El Congo		Tacuba- Ataco		Jucuapa Alegria Chinameca Berlin		Total	
ACTIVIDADES	N	%	N	%	N	%	N	%
Ninguna	95	91	89	78	24	25	208	66
Cultivo de otros productos	2	2	11	10	6	6	19	6
Fovial	0	0	1	1	0	0	1	0
Construcción	0	0	1	1	7	7	8	3
Comercio	3	3	4	4	11	11	18	6
Maquila	3	3	1	1	0	0	4	1
Servicio doméstico	1	1	5	4	3	3	9	3
No responde	0	0	0	0	26	27	26	8
Otros	0	0	2	2	20	21	22	7
Total	104	100	114	100	97	100	315	100

CUADRO
48 DEUDAS FAMILIARES

Municipios	El Congo		Tacuba- Ataco		Jucuapa Alegria Chinameca Berlin		Total	
DEUDAS	N	%	N	%	N	%	N	%
Si	10	10	17	15	51	53	78	25
No	94	90	97	85	46	47	237	75
Total	104	100	114	100	97	100	315	100

CUADRO 49
HAN VENDIDO BIENES PARA AUMENTAR EL INGRESO

Municipios	El Congo		Tacuba-Ataco		Jucuapa Alegria Chinameca Berlin		Total	
VENDIDO BIENES	N	%	N	%	N	%	N	%
Si	3	3	36	32	25	26	64	20
No	101	97	78	68	72	74	251	80
Total	104	100	114	100	97	100	315	100

CUADRO 50
HA MIGRADO ALGUN MIEMBRO POR LA CRISIS DEL CAFE

Municipios	El Congo		Tacuba-Ataco		Jucuapa Alegria Chinameca Berlin		Total	
HAN MIGRADO	N	%	N	%	N	%	N	%
Si	4	4	7	6	13	13	24	8
No	100	96	107	94	84	87	291	92
Total	104	100	114	100	97	100	315	100

CUADRO 51
RECIBE REMESAS FAMILIARES

Municipios	El Congo		Tacuba-Ataco		Jucuapa Alegria Chinameca Berlín		Total	
RECIBE REMESAS	N	%	N	%	N	%	N	%
Si	1	1	2	2	24	25	27	9
No	103	99	112	98	73	75	288	91
Total	104	100	114	100	97	100	315	100

CUADRO 52
TIPO DE VIVIENDA

Municipios	El Congo		Tacuba-Ataco		Jucuapa Alegria Chinameca Berlín		Total	
VIVIENDA	N	%	N	%	N	%	N	%
Adobe	1	1	1	1	1	1	3	1
Lámina	16	15	0	0	1	1	17	5
Concreto mixto	65	63	5	4	86	89	156	50
Bahareque	6	6	0	0	7	7	13	4
Lámina y adobe	5	5	34	30	1	1	40	13
Lámina y bahareque	9	9	1	1	1	1	11	3
Lámina y madera	2	2	73	64	0	0	75	24
Total	104	100	114	100	97	100	315	100

CUADRO 53
DISPONEN DE ENERGIA ELECTRICA

Municipios	El Congo		Tacuba-Ataco		Jucuapa Alegria Chinameca Berlin		Total	
ENERGIA ELECTRICA	N	%	N	%	N	%	N	%
Si	94	90	9	8	94	97	197	63
No	10	10	105	92	3	3	118	37
Total	104	100	114	100	97	100	315	100

CUADRO 54
DISPONEN DE BAÑO EN LA VIVIENDA

Municipios	El Congo		Tacuba-Ataco		Jucuapa Alegria Chinameca Berlin		Total	
BAÑO	N	%	N	%	N	%	N	%
Si	47	45	6	5	82	85	135	43
No	57	55	108	95	15	15	180	57
Total	104	100	114	100	97	100	315	100

CUADRO 55
DISPONE DE AGUA POTABLE EN LA VIVIENDA

Municipios	El Congo		Tacuba-Ataco		Jucuapa Alegria Chinameca Berlin		Total	
AGUA POTABLE	N	%	N	%	N	%	N	%
Si	71	68	52	46	78	80	201	64
No	33	32	62	54	19	20	114	36
Total	104	100	114	100	97	100	315	100

CUADRO 56
¿CON QUE COCINAN?

Municipios	El Congo		Tacuba-Ataco		Jucuapa Alegria Chinameca Berlin		Total	
COCINAN CON	N	%	N	%	N	%	N	%
Leña	87	84	102	89	31	32	220	70
Gas	4	4	1	1	33	34	38	12
Leña y gas	13	13	11	10	33	34	57	18
Total	104	100	114	100	97	100	315	100

CUADRO 57
HAN DEJADO DE CONSUMIR ALIMENTOS QUE ANTES CONSUMIAN

Municipios	El Congo		Tacuba-Ataco		Jucuapa Alegria Chinameca Berlin		Total	
CONSUMO DISMINUYO	N	%	N	%	N	%	N	%
Si	103	99	114	100	28	29	245	78
No	1	1	0	0	69	71	70	22
Total	104	100	114	100	97	100	315	100

CUADRO 58
COMO CONSIDERA SU ALIMENTACION RESPECTO AL AÑO PASADO

Municipios	El Congo		Tacuba-Ataco		Jucuapa Alegria Chinameca Berlin		Total	
CALIDAD DE ALIMENTACION	N	%	N	%	N	%	N	%
Mejor	0	0	0	0	3	3	3	1
Peor	92	88	108	95	23	24	223	71
Igual	12	12	6	5	71	73	89	28
Total	104	100	114	100	97	100	315	100

CUADRO 59
RECIBE AYUDA EN ALIMENTOS

Municipios	El Congo		Tacuba-Ataco		Jucuapa Alegria Chinameca Berlin		Total	
AYUDA ALIMENTARIA	N	%	N	%	N	%	N	%
Si	1	1	0	0	4	4	5	2
No	103	99	114	100	93	96	310	98
Total	104	100	114	100	97	100	315	100

CUADRO 60
¿TIENE OTROS CULTIVOS QUE LES AYUDAN AL CONSUMO DIARIO?

Municipios	El Congo		Tacuba-Ataco		Jucuapa Alegria Chinameca Berlin		Total	
OTROS CULTIVOS	N	%	N	%	N	%	N	%
Si	6	6	12	11	39	40	57	18
No	98	94	102	89	58	60	258	82
Total	104	100	114	100	97	100	315	100

CUADRO 61
CRIAN ANIMALES QUE LES AYUDAN A ALIMENTARSE

Municipios	El Congo		Tacuba-Ataco		Jucuapa Alegria Chinameca Berlín		Total	
CRIAN ANIMALES	N	%	N	%	N	%	N	%
Si	10	10	37	32	36	37	83	26
No	94	90	77	68	61	63	232	74
Total	104	100	114	100	97	100	315	100

CUADRO 62
QUE HACEN CUANDO UNO DE LA FAMILIA ENFERMA

Municipios	El Congo		Tacuba-Ataco		Jucuapa Alegria Chinameca Berlín		Total	
SOLUCIONES DE SALUD	N	%	N	%	N	%	N	%
Automedicarse	2	2	5	4	3	3	7	2
Esperar que le pase	0	0	0	0	1	1	3	1
Ir donde un curandero	4	4	1	1	0	0	6	2
Ir a hospitales	96	92	107	94	61	63	203	64
Ir al ISSS	2	2	1	1	16	16	64	20
Ir a un médico privado	0	0	0	0	16	16	16	5
Ir a un centro de beneficencia	0	0	0	0	0	0	16	5
Total	104	100	114	100	97	100	315	100

CUADRO 63
ENFERMEDAD MAS FRECUENTE QUE HA PADECIDO EL ULTIMO AÑO

Municipios	El Congo		Tacuba-Ataco		Jucuapa Alegria Chinameca Berlin		Total	
ENFERMEDADES	N	%	N	%	N	%	N	%
Gastrointestinal	39	38	96	84	11	11	146	46
Infectocontagiosa	3	3	0	0	6	6	9	3
Respiratoria	46	44	1	1	50	52	97	31
De la piel	3	3	0	0	5	5	8	3
Nerviosa	9	9	16	14	12	12	37	12
Otras	4	4	1	1	13	13	18	6
Total	104	100	114	100	97	100	315	100

CUADRO 64
PADECE ALGUNA ENFERMEDAD CRONICA APARECIDA EN LOS DOS ULTIMOS AÑOS

Municipios	El Congo		Tacuba-Ataco		Jucuapa Alegria Chinameca Berlin		Total	
ENFERMEDAD CRONICA	N	%	N	%	N	%	N	%
Si	6	6	1	1	24	25	31	10
No	98	94	113	99	73	75	284	90
Total	104	100	114	100	97	100	315	100

CUADRO 65
ESTAN ENFERMOS LOS NIÑOS DE LA FAMILIA

Municipios	El Congo		Tacuba-Ataco		Jucuapa Alegria Chinameca Berlin		Total	
ENFERMOS LOS NIÑOS	N	%	N	%	N	%	N	%
Si	8	8	32	28	11	11	51	16
No	96	92	82	72	81	84	259	82
No responde	0	0	0	0	5	5	5	2
Total	104	100	114	100	97	100	315	100

CUADRO 66
LE HAN DETECTADO DESNUTRICION A LOS NIÑOS

Municipios	El Congo		Tacuba-Ataco		Jucuapa Alegria Chinameca Berlin		Total	
DESNUTRICION	N	%	N	%	N	%	N	%
Si	21	20	114	100	8	8	143	45
No	83	80	0	0	82	85	165	52
No responde	0	0	0	0	7	7	7	2
Total	104	100	114	100	97	100	315	100

CUADRO 67
¿HAN RECIBIDO ATENCION MEDICA ESTE AÑO?

Municipios	El Congo		Tacuba-Ataco		Jucuapa Alegria Chinameca Berlin		Total	
HAN RECIBIDO ATENCION	N	%	N	%	N	%	N	%
Si	49	47	42	37	51	53	142	45
No	55	53	72	63	40	41	167	53
No responde	0	0	0	0	6	6	6	2
Total	104	100	114	100	97	100	315	100

CUADRO 68
ACTIVIDADES QUE REALIZA PARA DESCANSAR

Municipios	El Congo		Tacuba-Ataco		Jucuapa Alegria Chinameca Berlin		Total	
ACTIVIDADES	N	%	N	%	N	%	N	%
Escuchar radio	12	12	47	41	8	8	67	21
Ver televisión	23	22	6	5	25	26	54	17
Asistir a reuniones	36	35	11	10	9	9	56	18
Radio y televisión	7	7	33	29	14	14	54	17
Otras	26	25	17	15	41	42	84	27
Total	104	100	114	100	97	100	315	100

CUADRO 69
¿COMO SE SIENTE?

Municipios	El Congo		Tacuba- Ataco		Jucuapa Alegria Chinameca Berlin		Total	
COMO SE SIENTE	N	%	N	%	N	%	N	%
a. Feliz	1	1	0	0	50	52	51	16
b. Triste	15	14	7	6	10	10	32	10
c. Angustiado/da	52	50	1	1	11	11	64	20
d. Cansado/da	14	13	0	0	10	10	24	8
e. Desesperanzado/da	13	13	3	3	8	8	24	8
b y c	1	1	80	70	0	0	81	26
Varias	2	2	22	19	2	2	26	8
No sabe	6	6	1	1	6	6	13	4
Total	104	100	114	100	97	100	315	100

CUADRO 70
¿LE GUSTA LA VIDA EN EL CAMPO?

Municipios	El Congo		Tacuba- Ataco		Jucuapa Alegria Chinameca Berlin		Total	
LE GUSTA	N	%	N	%	N	%	N	%
Si	102	98	113	99	83	86	298	95
No	2	2	1	1	13	13	16	5
No responde	0	0	0	0	1	1	1	0
Total	104	100	114	100	97	100	315	100

CUADRO 71
¿SE SIENTE SEGURO?

Municipios	El Congo		Tacuba-Ataco		Jucuapa Alegria Chinameca Berlín		Total	
SE SIENTE SEGURO	N	%	N	%	N	%	N	%
Si	85	82	25	22	73	75	183	58
No	17	16	89	78	19	20	125	40
No responde	2	2	0	0	5	5	7	2
Total	104	100	114	100	97	100	315	100

CUADRO 72
¿HA AUMENTADO LA DELINCUENCIA?

Municipios	El Congo		Tacuba-Ataco		Jucuapa Alegria Chinameca Berlín		Total	
AUMENTO DELINCUENCIA	N	%	N	%	N	%	N	%
Si	85	82	112	98	74	76	271	86
No	19	18	2	2	23	24	44	14
Total	104	100	114	100	97	100	315	100

CUADRO 73
¿HAY MARAS EN SU COMUNIDAD?

Municipios	El Congo		Tacuba-Ataco		Jucuapa Alegria Chinameca Berlín		Total	
MARAS	N	%	N	%	N	%	N	%
Si	38	37	47	41	48	49	133	42
No	66	63	62	54	44	45	172	55
No responde	0	0	5	4	5	5	10	3
Total	104	100	114	100	97	100	315	100

CUADRO 74
¿HA PENSADO IRSE A OTRA PARTE?

Municipios	El Congo		Tacuba-Ataco		Jucuapa Alegria Chinameca Berlín		Total	
PENSANDO IRSE	N	%	N	%	N	%	N	%
Si	1	1	3	3	20	21	24	8
No	103	99	111	97	77	79	291	92
Total	104	100	114	100	97	100	315	100

CUADRO 75
¿COMO VE EL PANORAMA DE LA CAFICULTURA EN LOS PROXIMOS CINCO AÑOS?

Municipios	El Congo		Tacuba-Ataco		Jucuapa Alegria Chinameca Berlin		Total	
PANORAMA FUTURO	N	%	N	%	N	%	N	%
Mejor	3	3	0	0	25	26	28	9
Igual	13	13	9	8	18	19	40	13
Peor	88	85	105	92	46	47	239	76
No responde	0	0	0	0	8	8	8	3
Total	104	100	114	100	97	100	315	100

BLANCA

ANEXO 3



ANEXO 3
 MATRIZ DE PROPUESTAS DE LAS GREMIALES CAFETALERAS EN EL SALVADOR
 FORO "LA CRISIS DEL CAFÉ" . SAN SALVADOR 12 DE SEPTIEMBRE DE 2002

	CAFETALERA DE SAN SALVADOR	FESACORA	COMUS	CENTRAL AGROPECUARIA SALVADOREÑA	UCRAPROBEX	UCAFES
Política cafetera	Creación de una comisión de alto nivel para que diseñe una política cafetalera	Con todos los insumos de propuestas de los diferentes actores en la calicultura nacional, se conforme una comisión de alto nivel con el GOES productores, Beneficiadores y exportadores para formular una política cafetalera equitativa que parta de la crisis actual y evitar el colapso total.			Que el sector en forma unida plantee una solución al GOES	Diseño de una política cafetera
FICAFE	Conceder periodos de gracia en el FICAFE	Prorroga en el pago del FICAFE el cual vence en septiembre. De 3 a 5 años			Que FICAFE sea reestructurado, con un periodo de gracia de 3 años Revisar algunas cláusulas contractuales del FICAFE	

Financiamiento	Crédito no reembolsable que sería una conversión del Estado Adecuar las tasas del Fondo de emergencia del café	Período de postergación de pago de deudas bancarias y otros y la readaptación de intereses a no menos de 3 años	Que los requisitos de acceso al crédito se ajusten a las condiciones reales de los pequeños productores	Aprovechar el préstamo de Taiwán para la diversificación y el avío	Obtención de recursos financieros para últimas labores agrícolas y de recolección cosecha 2002/2003 con la coparticipación del Estado	Revisión de las líneas de financiamiento
Financiamiento	Esquema para dar seguridad a los propietarios de fincas que no serán embargados y a los bancos evitar reservas y avalancha deen pago que ponga en peligro a las instituciones bancarias	Establecer políticas de seguridad financieras para proteger las fincas de los embargos por los acreedores Fondo de Reactivación de Cafetales: productividad y calidad a largo plazo e intereses blandos	Que el gobierno permita la incorporación de nuevas instancias al acceso de fondos disponibles para el sector cafetero		Que el sistema financiero defina los lineamientos de avío 2003/04 Revisión de tasas de interés El GOES y la banca deben definir como visualizan al sector agropecuario en el futuro inmediato e inmediato	
Fiscal	Eliminar el café de la lista de productos tradicionales para poder obtener el 6% del Fomento de exportaciones	Excepción transitoria del IVA en todo insumo para el café, hasta que los precios se recuperen o que surjan nuevas alternativas	Modificar el esquema impositivo aplicado a la comercialización del producto		Revisión de los mecanismos de devolución del IVA	Certificar el parque cafetero como una zona franca y eliminación de cargas impositivas

Fiscal	Eliminar el pago a cuenta del impuesto sobre la renta	Excepción de impuestos de la renta la cual se cobra pro ventas de café y no por ganancias				
En relación al pago de cuotas	Eliminar la cuota del CSC Rebajar la cuota del Procafé de 1 \$ a 0.25 mientras dure la crisis	Eliminar descuento de Fondo PROCAFE (1\$) subsidio del productor a una institución infuncional y sin beneficios Eliminar el descuento del CSC				
Comercial		Bajar los costos de comercialización	Diseñar e impulsar una política de promoción comercial para productos terminados		El gobierno y las gremiales impulsen una mayor participación en el mercado regular y especial de café	
Margen de utilidad transformación y comercialización		Acercar los beneficios de los comercializadores al productor Bajar costos en el canon de transformación c.175 /qq				Compromiso de los países consumidores para equilibrar los márgenes de utilidad

<p>Investigación y transferencia de tecnología</p>					<p>Que el estado participe adicionalmente en el costo de la investigación y transferencia tecnológica</p>	
<p>Inversión en infraestructura</p>					<p>Mejoramiento y habilitación de la infraestructura en el sector rural</p>	
<p>Ambiental</p>		<p>Tecnificar el cultivo, proceso, transformación y exportación del café</p>		<p>Identificar los otros beneficios relacionados con el bosque de café Invocar a la enmienda que aprobó el congreso de los EUA en 1998 y sancionada por el entonces presidente Bill Clinton, mediante la cual se permite la condonación de la deuda externa vrs. proyecto de conservación de la selva tropical</p>	<p>Valoración del aporte ecológico y estratégico del café por los beneficios y los servicios ambientales</p>	<p>Creación de un fondo de compensación ambiental</p>

Socio institucional			Armonizar intereses de caficultores, beneficiadores y exportadores Reestructuración inmediata de la asociación de cafetaleros, (PROCAFE) Y CSC	Mayor efectividad en la coordinación internacional para la cooperación entre países productores mediante herramientas e instrumentos de carácter regional y/o internacional	Ingreso de EUA y Canadá a la OIC Apoyo de los organismos internacionales a los pequeños y medianos caficultores organizados para el reconocimiento de la calidad y de su aporte medio ambiental
Reconversión productiva de la cadena del café	Inversión en la industrialización del café y sus subproductos para que genere valor agregado		Tecnificar el cultivo, proceso, transformación y exportación del café		Apoyar iniciativas de reconversión de la caficultura a nivel mundial que conlleve actividades económicas sostenibles para aquellos productores y zonas menos competitivas
Consumo de café				Mejorar el consumo interno del café	
Política social			Compromiso del subsector del café con la reforma social y la pobreza rural		Análisis de la problemática social
Seguridad ciudadana				Mejorar la seguridad ciudadana	

BIBLIOGRAFIA

Consejo Salvadoreño del Café (1996). La comercialización Interna del Café . Documento Resumen, San Salvador.

Díaz, Manuel (2002). Algunas reflexiones sobre la crisis de los precios del café. México.

El Diario de Hoy . (2003). Alarma por broca en los cafetales, en páginas de Negocios, jueves 3 de julio de 2003, San Salvador pág. 28.

Escalante, Ana Elena. (2001). Crisis internacional de café y su impacto en El Salvador. Banco Interamericano de Desarrollo.

Flores, Daniel (2002). “La caficultura salvadoreña: una mirada desde la cadena global”. En Alternativas para el Desarrollo, No. 74.

Foro del Café. (2003). Comentarios a la propuesta planteada por ABANSA a la Comisión de Economía y Agricultura de la Asamblea Legislativa, el 12 de junio de 2003, San Salvador.

ISEADE/FEPADE. (2002). Viva Café Forever – Investigación de Mercado sobre factores que inciden en el consumo del café en El Salvador, presentado para el Consejo Salvadoreño del Café, San Salvador.

Laínez, Carlos. Ponencia presentada en el Foro del Café "La Crisis del Café en El Salvador y las Alternativas de Solución". Septiembre 2002.

Organización Internacional de Café. (2003). Informe sobre el mercado de café, mayo 2003, en Cartas del Director Ejecutivo. Londres.

Oxfam Internacional. (2002). Pobreza en tu taza, La verdad sobre el negocio del café, en www.comercioconjusticia.com

Paniagua, Carlos. El Bloque Empresarial Hegemónico Salvadoreño (2000). Tesis de Licenciatura en Economía. Universidad Centroamericana José Simeón Cañas. San Salvador.

Pérez, Guillermo. (2003). Presentación sobre el Impacto económico y social de la crisis del café, DEES/ FUSADES, Antiguo Cuscatlán.

PROCAFE. (2002). Diagnóstico tecnológico de la caficultura en el 2001. Nueva San Salvador.

Renard, Marie Chistine. (1999). Los Intersticios de la globalización: un label (Max Havelaar) para los pequeños productores de café. México, pág. 113.

PMA. (2003). Descripción de la respuesta interinstitucional a la situación de la crisis del café en El Salvador, ponencia presentada por Arturo Zuleta del Programa Mundial de Alimentación, en el evento organizado por el Foro del Café y FUNDE, sobre la Inseguridad alimentaria en las zonas cafetaleras, el martes 11 de marzo del 2003 en San Salvador.

PMA, UNICEF y Ministerio de Salud Pública . (2003). Estudio de campo sobre caracterización socioeconómica de las familias afectadas por la crisis del café en el occidente del país. San Salvador.

Rivera, Morena. "Agroecoturismo entre cafetales". El Diario de hoy, suplemento: "Hablemos".

The Wall Street Journal Americas, sección de economía en La Prensa Gráfica. (2002). La crisis del café agrava la miseria en Latinoamérica, San Salvador, pág. 26.

Zúñiga, Roy y Rodríguez, Wendy. (2003). El conglomerado de Café en El Salvador: Diagnóstico Competitivo y Recomendaciones. CIACDS e INCAE, San Salvador.

BLANCA

BLANCA