
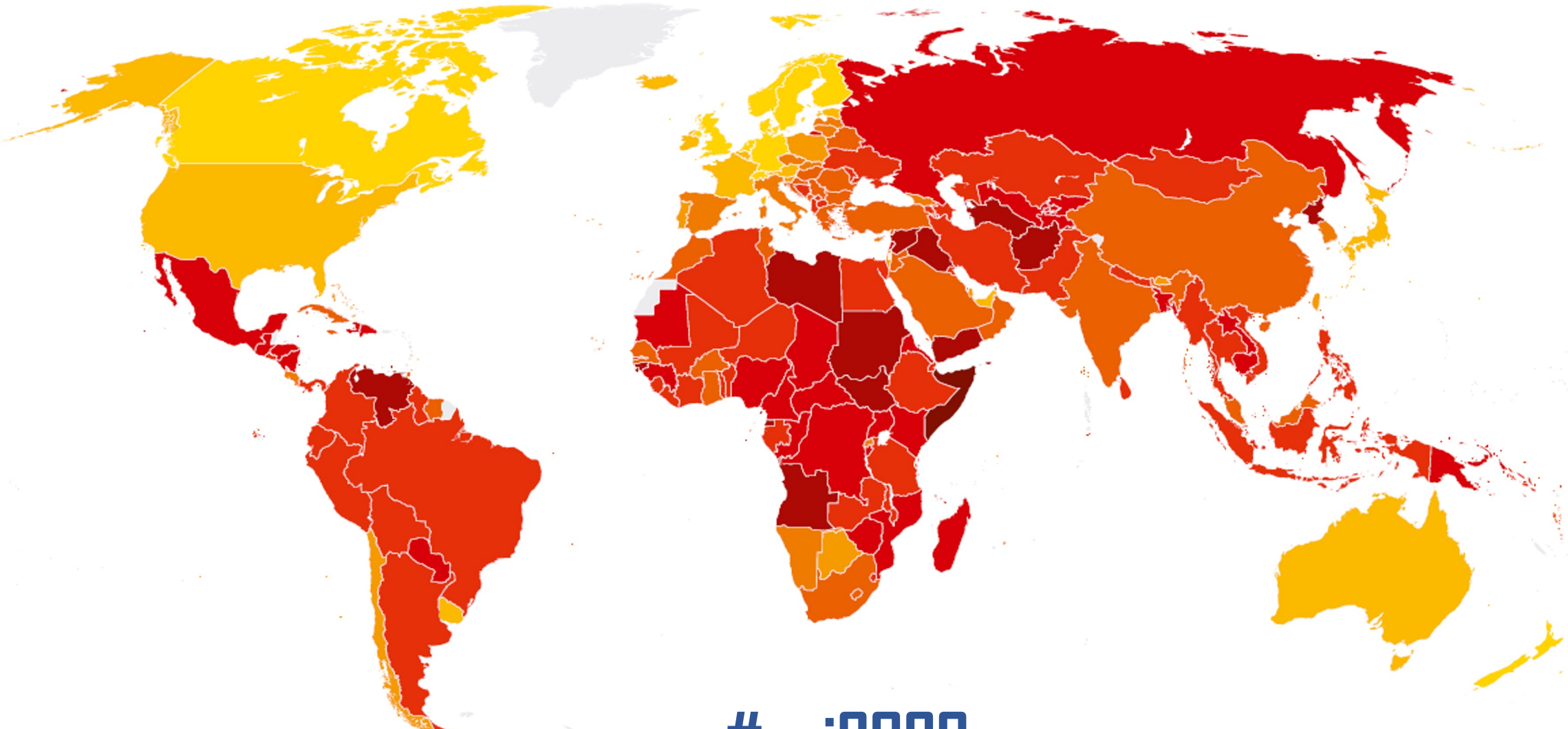


ÍNDICE DE PERCEPCIÓN DE LA CORRUPCIÓN 2023



#cpi2023
| 30.01.2024 |

 **TRANSPARENCY
INTERNATIONAL**
the global coalition against corruption

ÍNDICE DE PERCEPCIÓN DE LA CORRUPCIÓN

#cpi2023

En Transparencia Internacional, entendemos la corrupción como: **el abuso del poder conferido para obtener un beneficio privado.**



ÍNDICE DE PERCEPCIÓN DE LA CORRUPCIÓN

#cpi2023

El IPC es un índice compuesto, integrado por una combinación de encuestas y evaluaciones sobre corrupción, efectuadas por diversas instituciones de prestigio.


Otorga una puntuación y clasifica a los países/territorios según las percepciones sobre **el grado de corrupción que existe en su sector público**. Se creó en 1995 y es el indicador de corrupción más usado en todo el mundo.

ÍNDICE DE PERCEPCIÓN DE LA CORRUPCIÓN

#cpi2023

Clasifica 180 países y territorios en una escala de cero (muy corruptos) a cien (muy limpios).

En general, los resultados para el año 2023, muestran que **la mayoría de los países lograron mínimos o nulos avances en combatir la corrupción en el sector público**. Por doce años consecutivos, **el promedio global del IPC se mantiene sin variaciones en 43 puntos**, y más de dos tercios de los países obtienen una puntuación inferior a 50. Esto indica que existen graves problemas de corrupción.



ÍNDICE DE PERCEPCIÓN DE LA CORRUPCIÓN

#cpi2023

Generalidades:

180

PAÍSES



43

PROMEDIO GLOBAL

+2/3

TUVO PUNTUACIÓN MENOR A
50/100

MEJOR EVALUADOS



DINAMARCA


90



FINLANDIA


87

PEOR EVALUADOS



VENEZUELA

13

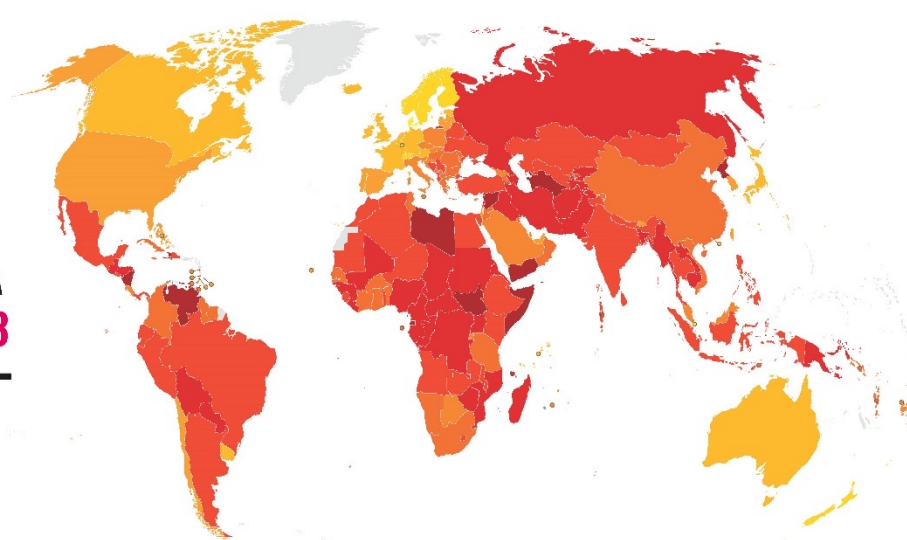


SOMALIA

11

ÍNDICE DE PERCEPCIÓN DE LA CORRUPCIÓN 2023

Niveles de percepción de corrupción en el sector público en 180 países/territorios del mundo.



PUNTUACIÓN PAÍS/TERRITORIO

90	Dinamarca
87	Finlandia
85	Nueva Zelanda
84	Noruega
83	Singapur
82	Suecia
82	Suiza
79	Países Bajos
78	Alemania
78	Luxemburgo
77	Irlanda
76	Canadá
76	Estonia
75	Australia
75	Hong Kong
73	Bélgica
73	Japón
73	Uruguay
72	Islandia
71	Austria
71	Francia
71	Seychelles
71	Reino Unido
69	Barbados
69	Estados Unidos
68	Bután

68	Emiratos Árabes Unidos
67	Taiwán
66	Chile
64	Bahamas
64	Cabo Verde
63	Corea (Sur)
62	Israel
61	Lituania
61	Portugal
60	Letonia
60	San Vicente y las Granadinas
60	España
59	Botsuana
58	Qatar
57	República Checa
56	Dominica
56	Italia
56	Eslovenia
55	Costa Rica
55	Santa Lucía
54	Polonia
54	Eslovaquia
53	Chipre
53	Georgia
53	Granada
53	Ruanda

52	Fiyi
52	Arabia Saudita
51	Malta
51	Mauricio
50	Croacia
50	Malasia
49	Grecia
49	Namibia
48	Vanuatu
47	Armenia
46	Jordania
46	Kuwait
46	Montenegro
46	Rumania
45	Bulgaria
45	Santo Tomé y Príncipe
44	Jamaica
43	Benín
43	Ghana
43	Omán
43	Senegal
43	Islas Salomón
43	Timor Oriental
42	Baréin
42	China
42	Cuba
42	Hungría

42	Moldavia
42	Macedonia del Norte
42	Trinidad y Tobago
41	Burkina Faso
41	Kosovo
41	Sudáfrica
41	Vietnam
40	Colombia
40	Costa de Marfil
40	Guyana
40	Surinam
40	Tanzania
40	Túnez
39	India
39	Kazajistán
39	Lesoto
39	Maldivas
38	Marruecos
37	Argentina
37	Albania
37	Bielorrusia
37	Etiopía
37	Gambia
37	Zambia
36	Argelia
36	Brasil
36	Serbia

36	Ucrania
35	Bosnia-Herzegovina
35	República Dominicana
35	Egipto
35	Nepal
35	Panamá
35	Sierra Leona
35	Tailandia
34	Ecuador
34	Indonesia
34	Malawi
34	Filipinas
34	Sri Lanka
34	Turquía
33	Angola
33	Mongolia
33	Perú
33	Uzbekistán
32	Níger
31	El Salvador
31	Kenia
31	México
31	Togo
30	Yibuti
30	Esuatini
30	Mauritania

29	Bolivia
29	Pakistán
29	Papúa Nueva Guinea
28	Gabón
28	Laos
28	Mali
28	Paraguay
27	Camerún
26	Guinea
26	Kirguistán
26	Rusia
26	Uganda
25	Liberia
25	Madagascar
25	Mozambique
25	Nigeria
24	Bangladés
24	República Centroafricana
24	Irán
24	Líbano
24	Zimbabue
23	Azerbaiyán
23	Guatemala
23	Honduras
23	Irak
22	Camboya

22	Congo
22	Guinea-Bisáu
21	Eritrea
20	Afganistán
20	Burundi
20	Chad
20	Comoras
20	República Democrática del Congo
20	Myanmar
20	Sudán
20	Tayikistán
18	Libia
18	Turkmenistán
17	Guinea Ecuatorial
17	Haití
17	Corea (Norte)
17	Nicaragua
16	Yemen
13	Sudán del Sur
13	Siria
13	Venezuela
11	Somalia

ÍNDICE DE PERCEPCIÓN DE LA CORRUPCIÓN

#cpi2023

Países mejor y peor evaluados

TOP 11 COUNTRY SCORES

90	Denmark	82	Switzerland
87	Finland	79	Netherlands
85	New Zealand	78	Germany
84	Norway	78	Luxembourg
83	Singapore	77	Ireland
82	Sweden		

BOTTOM 11 COUNTRY SCORES

18	Libya	17	North Korea
18	Turkmenistan	16	Yemen
17	Equatorial Guinea	13	South Sudan
17	Haiti	13	Syria
17	Nicaragua	13	Venezuela
		11	Somalia

ÍNDICE DE PERCEPCIÓN DE LA CORRUPCIÓN

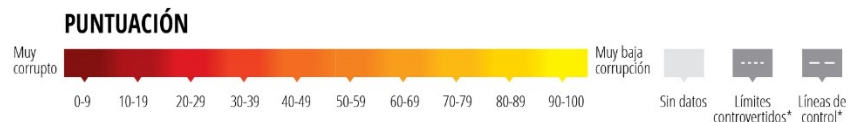
#cpi2023

ÍNDICE DE PERCEPCIÓN DE LA CORRUPCIÓN 2023

AMÉRICAS

43/100


PUNTUACIÓN PROMEDIO



*Los términos empleados y el material presentado en este mapa representan la práctica de la ONU al mes de enero de 2023, según nuestro conocimiento. No implican la expresión de opiniones por parte de Transparencia Internacional con respecto al estatus legal de ningún país, territorio, ciudad o área ni de sus autoridades, ni respecto de la delimitación de sus fronteras o límites.



No	País	Puntos	Posición
1	Canadá	76	12
2	Uruguay	73	16
3	Barbados	69	24
4	United States	69	24
5	Chile	66	29
6	Bahamas	64	30
7	Saint Vincent and the Grenadines	60	36
8	Dominica	56	42
9	Costa Rica	55	45
10	Saint Lucia	55	45
11	Grenada	53	49
12	Jamaica	44	69
13	Cuba	42	76
14	Trinidad and Tobago	42	76
15	Colombia	40	87
16	Guyana	40	87
17	Suriname	40	87
18	Argentina	37	98
19	Brasil	36	104
20	Dominican Republic	35	108
21	Panamá	35	108
22	Ecuador	34	115
23	Perú	33	121
24	El Salvador	31	126
25	México	31	126
26	Bolivia	29	133
27	Paraguay	28	136
28	Guatemala	23	154
29	Honduras	23	154
30	Haití	17	172
31	Nicaragua	17	172
32	Venezuela	13	177



Países mejor y peor evaluados región americana

ÍNDICE DE PERCEPCIÓN DE LA CORRUPCIÓN

#cpi2023

PRIMEROS PUESTOS

CANADÁ

76/100

URUGUAY

73/100

BARBADOS

69/100

ESTADOS UNIDOS

69/100

ÚLTIMOS PUESTOS

HAITÍ

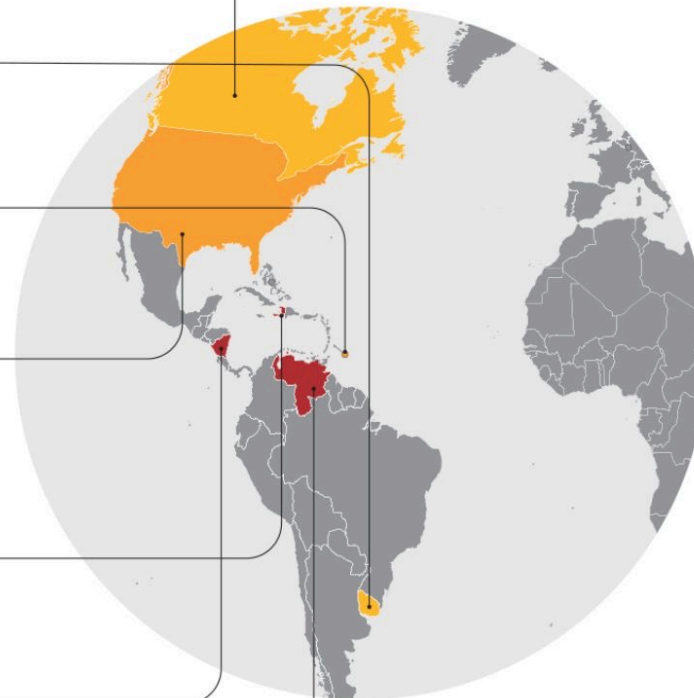
17/100

NICARAGUA

17/100

VENEZUELA

13/100



ÍNDICE DE PERCEPCIÓN DE LA CORRUPCIÓN

#cpi2023

Resultados para la Región Centroamericana

Posición regional	País	Puntos	Ubicación en el ranking
9	Costa Rica	55	45
21	Panamá	35	108
24	El Salvador	31	126
28	Guatemala	23	154
29	Honduras	23	154
31	Nicaragua	17	172

EL SALVADOR

PUNTAJE: 31/100

POSICIÓN: 126/180



**TRANSPARENCY
INTERNATIONAL**
the global coalition against corruption

Promedio **30.67**/100

ÍNDICE DE PERCEPCIÓN DE LA CORRUPCIÓN

#cpi2023

31/100

PUNTOS

126/180

POSICIÓN EN RANKING

Resultados para El Salvador

2 PUNTOS MENOS QUE EN 2022

10 POSICIONES PERDIDAS EN EL RANKING

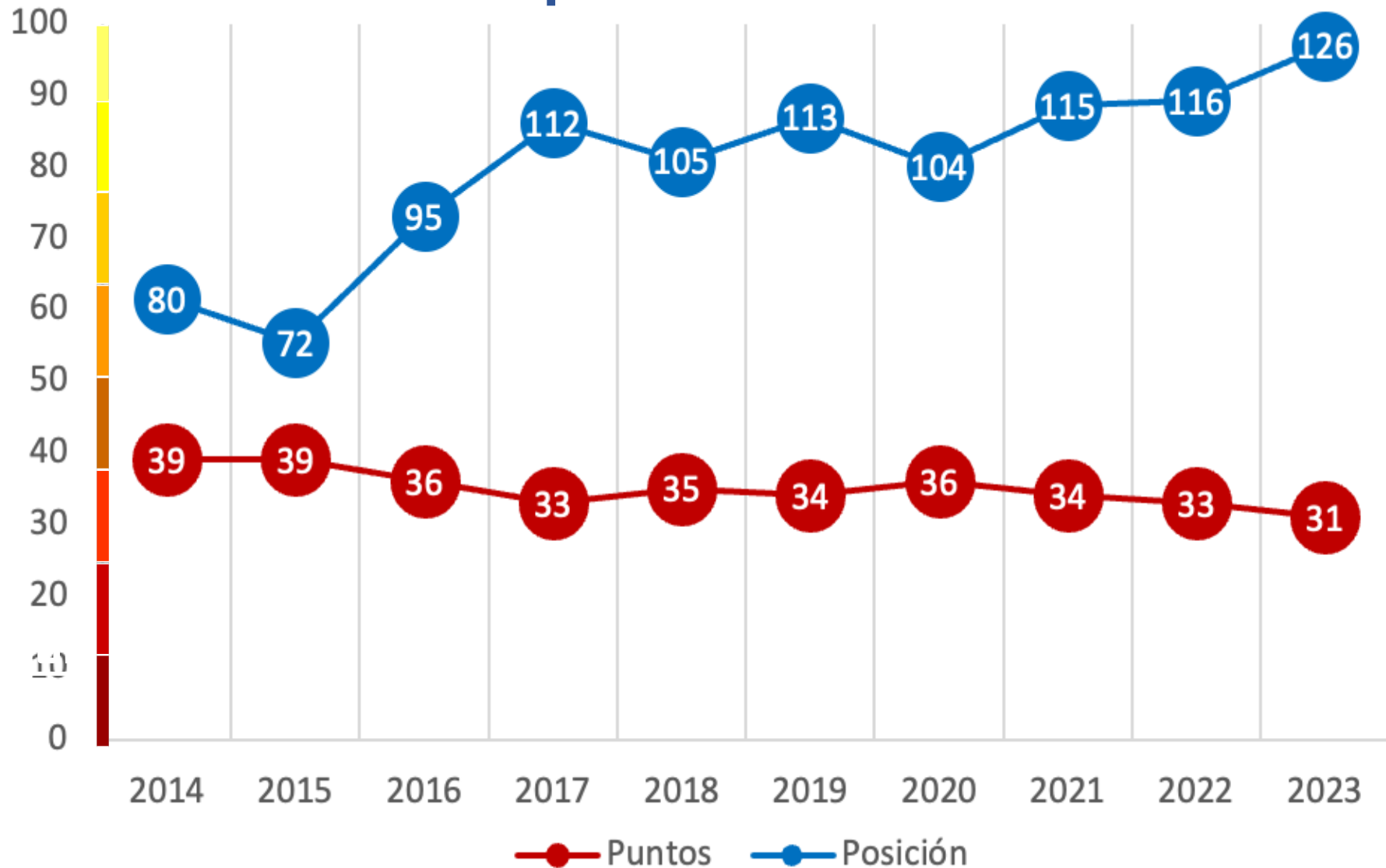
ÍNDICE DE PERCEPCIÓN DE LA CORRUPCIÓN

#cpi2023

EL SALVADOR (31)



Desde 2014



ÍNDICE DE PERCEPCIÓN DE LA CORRUPCIÓN

#cpi2023

No.	Fuente de dato	Evaluación 2020	Evaluación 2021	Evaluación 2022	Evaluación 2023
1	Índice de Transformación de Bertelsmann Foundation (BF)	45	45	45	29
2	Calificaciones de riesgo país de la Economist Intelligence Unit (EIU)	37	37	37	37
3	Calificaciones de Riesgo País de Global Insight (GI)	35	35	35	35
4	Guía Internacional sobre Riesgo País de Political Risk Service (PRS)	38	34	32	32
5	Encuesta de Opinión Ejecutiva del Foro Económico Mundial (WEF)	28	29	29	30
6	Índice de Estado de Derecho de Word Justice Project (WJP)	36	34	33	32
7	Proyecto Variedades de la Democracia	34	26	22	22
	Evaluación final	36	34	33	31

ÍNDICE DE PERCEPCIÓN DE LA CORRUPCIÓN

#cpi2023

Conclusiones

- Los resultados del IPC 2023 para El Salvador, indican que un permanente estancamiento en la lucha contra la corrupción, así como importantes retrocesos en la materia durante la última década, contradiciendo el discurso oficialista.
- Se evidencia un retroceso en materia de acceso a la información pública en todos los niveles, una pobre labor de las instituciones de control, marcos jurídicos dispersos para las compras públicas, y limitados espacios para la contraloría ciudadana a la gestión pública.

ÍNDICE DE PERCEPCIÓN DE LA CORRUPCIÓN

#cpi2023

Conclusiones

- El debilitamiento institucional y la falta de información sobre la gestión pública son factores que contribuyen a que exista una elevada percepción de la corrupción en el país.
- Continúa la cooptación y control de las instituciones, principalmente de aquellas que tienen un rol importante en el combate de la corrupción como lo son la CCR y el IAIP.

ÍNDICE DE PERCEPCIÓN DE LA CORRUPCIÓN

#cpi2023

Algunos casos que contribuyen con esta percepción:

diario.elmundo.sv/politica/gobierno-rechazo-mas-de-20-peticiones-de-informacion-sobre-bitcoin-cristosal

iTube Maps Level 2 Student's Bo... Contacto - Somos C... Acerca de - Somos... Davivienda

INICIO EDITORIAL POLÍTICA ECONOMÍA NACIONALES EL MUNDO OPINIÓN MÁS ▾

Gobierno rechazó más de 20 peticiones de información sobre bitcoin: Cristosal

YOLANDA MAGAÑA MIÉRCOLES 13, SEPTIEMBRE 2023 - 3:35 AM

Asociación Cristosal dice que, de 25 solicitudes de información pública sobre bitcoin entre 2021 y 2023, fue aceptada una.



Anuncios Go

Dejar de ver an

¿Por qué este anu

https://adclick.g.doublecl
xai=AKAOjsuRfTrLYW16vpJ
hzbZdzWwi3jvX4UL-6Vdyh
cTs6WDsMXD3piDGWQXtR:
ClQAagza8VYPgLOWycmKq
YQtEJcuDsIVINQrm5nVUEf
kLhXLfBpFTUmpmKRTG_0
BfSfKLEaK5msZprWufHds

ÍNDICE DE PERCEPCIÓN DE LA CORRUPCIÓN

#cpi2023

Algunos casos que contribuyen con esta percepción:

← → ↻ 🔍 gatoencerrado.news/2023/08/25/nuevas-ideas-promueve-a-su-ex-precandidata-para-que-dirija-la-corte-de-cuentas/ ☆ 📄 📱 🌐 ⋮

Gmail YouTube Maps Level 2 Student's Bo... Contacto - Somos C... Acerca de - Somos... Davivienda | Todos los marcadores

#SOMOSGATOS 🔍 SEARCH 🐦 f 📷 📺

Gato Encerrado Revista

EL SALVADOR 🇸🇻 OPINIÓN “ PODCAST 🎧 ⚡ LOMÁSLEÍDO

POLÍTICA

Nuevas Ideas elige a su ex precandidata Roxana Soriano para que dirija la Corte de Cuentas

El partido Nuevas Ideas hizo su primer nombramiento de magistrados a la Corte de Cuentas de la República (CCR). Lo hizo repitiendo las prácticas del pasado. Aunque en sus discursos los diputados oficialistas dijeron que fue una elección distinta, en realidad se encargaron de promover y ascender de comisionada del IAIP a una persona de confianza del partido para que ahora dirija la institución que debe auditar y detectar si hay corrupción en el Gobierno de Nayib Bukele.

ÍNDICE DE PERCEPCIÓN DE LA CORRUPCIÓN

#cpi2023

Algunos casos que contribuyen con esta percepción:

The image shows a browser window displaying a news article. The browser's address bar shows the URL: gatoencerrado.news/2023/08/11/como-vender-medicina-falsa-y-convertirte-en-su-contratista-favorito/. The browser's toolbar includes icons for Gmail, YouTube, Maps, and other services. The website header features the logo for "#SOMOSGATOS" and "Revista Gato Encerrado". Navigation links include "EL SALVADOR", "OPINIÓN", "PODCAST", and "LO MÁS LEÍDO". The article's main title is "Cómo vender medicina falsa al ISSS y convertirte en su contratista consentido". The background of the article features a white ambulance with "AMBULANCIA ISSS" and "INVESTIGACIÓN" written on it, along with some medical vials and a document with redacted text.

#SOMOSGATOS Q SEARCH

Revista Gato Encerrado EL SALVADOR OPINIÓN “ PODCAST ⚡ LO MÁS LEÍDO

Cómo vender medicina falsa al ISSS y convertirte en su contratista consentido

monografía; no presenta proyecto de empaque ni fotografía del producto.

3- En monografía se declara que el fabricante es GENETECH INC, San Francisco, diferente a lo declarado en oferta es: Fabricante Roche, Suiza

De lo anterior se realizó prevención y se obtuvo lo siguiente: 1- El proveedor presentó oferta en la que detalla país de fabricación Turquía, fabricante Genetech INC en USA. No corrigió código de producto.


2.- No presentó para subsanar la documentación requerida en el numeral 2.2, del romano II de los Aspectos Generales.

*Además, en relación a los documentos de la personería jurídica, se tienen las siguientes observaciones:

ÍNDICE DE PERCEPCIÓN DE LA CORRUPCIÓN

#cpi2023

Algunos casos que contribuyen con esta percepción:



El Salvador es expulsado de la Alianza Internacional para el Gobierno Abierto por incumplir estándares democráticos

Expertos consideran que esto es una prueba fidedigna de que al Gobierno de Nayib Bukele no le interesa combatir la corrupción.


Por [Milton Rodríguez/ Eugenia Velásquez](#) | Mar 28, 2023- 15:18



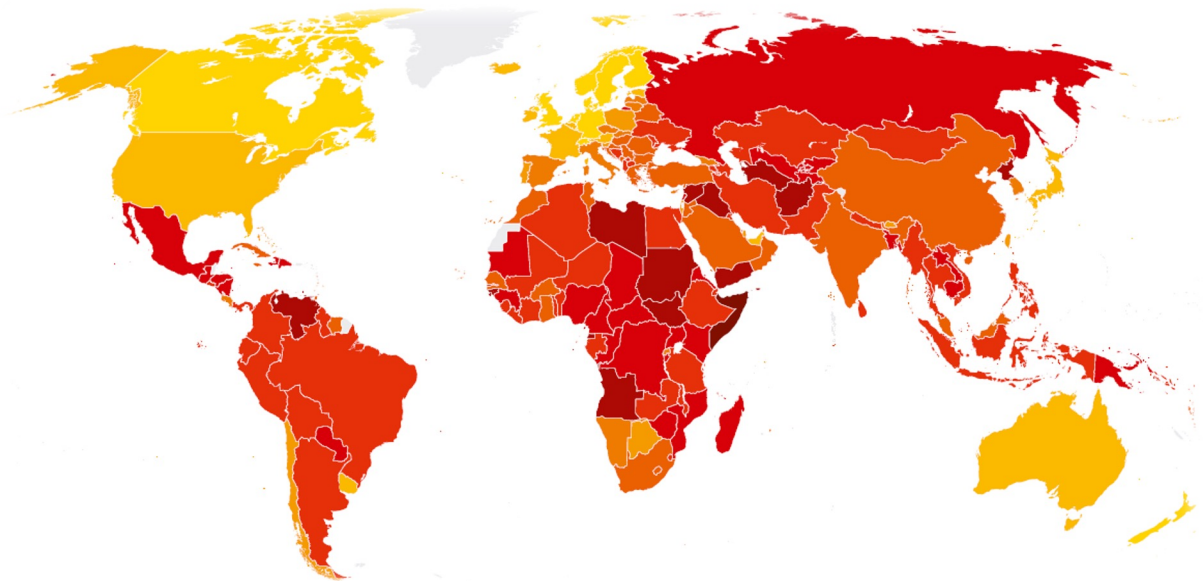
DESTACADOS



UJMD entre los 6 finalistas del Festival



PBS, tu aliado en la ruta hacia la



#cpi2023
| 30.01.2024 |

Información disponible en:

<https://www.transparency.org>

