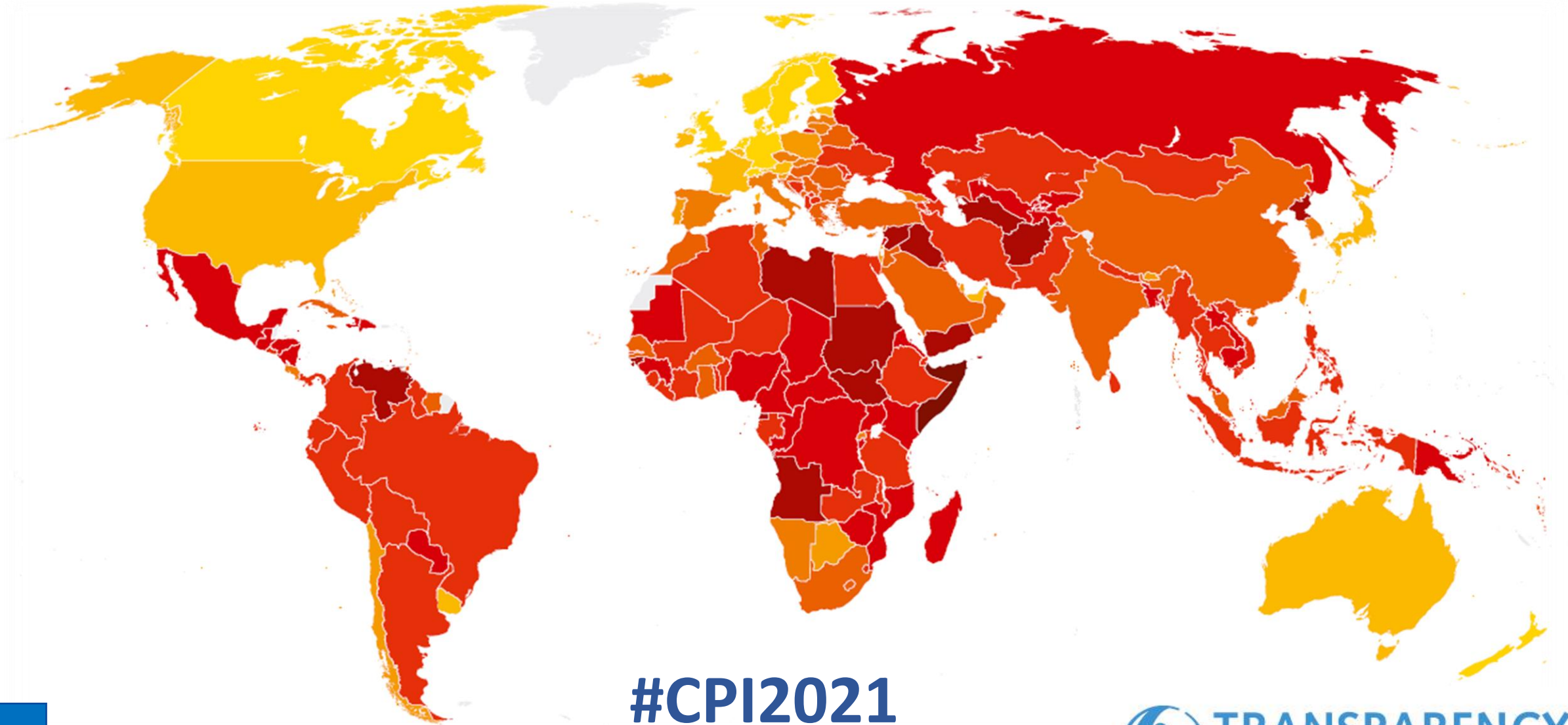


ÍNDICE DE PERCEPCIÓN DE LA CORRUPCIÓN 2021



#CPI2021

| 25.01.2021 |

ÍNDICE DE PERCEPCIÓN DE LA CORRUPCIÓN

#CPI2021

En Transparencia Internacional, entendemos la corrupción como ***el abuso del poder conferido para obtener un beneficio privado.***



ÍNDICE DE PERCEPCIÓN DE LA CORRUPCIÓN

#CPI2021

El IPC es un índice compuesto, integrado por una combinación de encuestas y evaluaciones sobre corrupción efectuadas por diversas instituciones de prestigio.

Otorga una puntuación y clasifica a los países/territorios según las percepciones sobre el grado de corrupción que existe en su sector público. Se creó en 1995 y es el indicador de corrupción más usado en todo el mundo.

ÍNDICE DE PERCEPCIÓN DE LA CORRUPCIÓN

#CPI2021

Clasifica 180 países y territorios según el nivel de percepción de la **corrupción en el sector público**, en una escala de cero (muy corruptos) a cien (muy limpios).

En general, los resultados para el año 2021, revelan que los niveles de corrupción se han mantenido en los últimos diez años, en medio de un entorno de abusos a los derechos humanos y deterioro de la democracia.

ÍNDICE DE PERCEPCIÓN DE LA CORRUPCIÓN

#CPI2021

Generalidades del #CPI2021:

180

PAÍSES



43

PROMEDIO
GLOBAL

+2/3

TUVO PUNTUACIÓN
MENOR A 50/100

MEJOR
EVALUADOS



Dinamarca

88



Finlandia

88

PEOR
EVALUADOS



Sudán del Sur

11

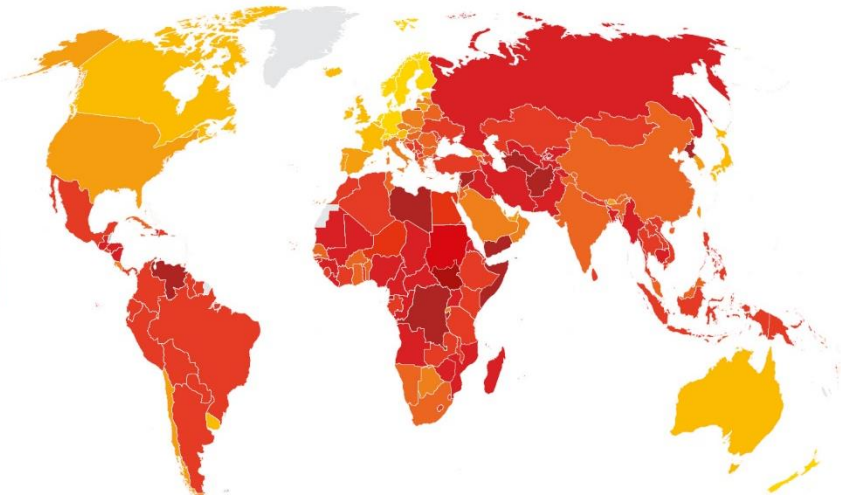


Siria

13

ÍNDICE DE PERCEPCIÓN DE LA CORRUPCIÓN 2021

Percepciones del nivel de corrupción en el sector público en 180 países y territorios de todo el mundo.



PUNTOS PAÍS/TERRITORIO

88	Dinamarca
88	Finlandia
88	Nueva Zelanda
85	Noruega
85	Singapur
85	Suecia
84	Suiza
82	Países Bajos
81	Luxemburgo
80	Alemania
78	Reino Unido
76	Hong Kong
74	Canadá
74	Islandia
74	Irlanda
74	Estonia
74	Austria
73	Australia
73	Bélgica
73	Japón
73	Uruguay
71	Francia
70	Seychelles
69	Emiratos Árabes Unidos
68	Bután
68	Taiwán

67	Chile
67	Estados Unidos de América
65	Barbados
64	Bahamas
63	Catar
62	Corea del Sur
62	Portugal
61	Lituania
61	España
59	Israel
59	Letonia
59	San Vicente y las Granadinas
58	Cabo Verde
58	Costa Rica
57	Eslovenia
56	Italia
56	Polonia
56	Santa Lucía
55	Botsuana
55	Dominica
55	Fiji
55	Georgia
54	República Checa
54	Malta
54	Mauricio
53	Granada

53	Chipre
53	Ruanda
53	Arabia Saudí
52	Omán
52	Eslovaquia
49	Armenia
49	Grecia
49	Jordania
49	Namibia
48	Malasia
47	Croacia
46	Cuba
46	Montenegro
45	China
45	Rumanía
45	Santo Tomé y Príncipe
45	Vanuatu
44	Jamaica
44	Sudáfrica
44	Túnez
43	Ghana
43	Hungría
43	Kuwait
43	Senegal
43	Islas Salomón
42	Baréin
42	Benín

42	Burkina Faso
42	Bulgaria
41	Timor Oriental
41	Bielorrusia
41	Trinidad y Tobago
40	India
40	Maldivas
39	Kosovo
39	Colombia
39	Etiopía
39	Guyana
39	Marruecos
39	Macedonia del Norte
39	Surinam
39	Tanzania
39	Vietnam
38	Argentina
38	Brasil
38	Indonesia
38	Lesoto
38	Serbia
38	Turquía
37	Gambia
37	Kazajistán
37	Sri Lanka
36	Costa de Marfil

36	Ecuador
36	Moldova
36	Panamá
36	Perú
35	Albania
35	Bosnia-Herzegovina
35	Malawi
35	Mongolia
35	Tailandia
34	El Salvador
34	Sierra Leona
33	Egipto
33	Nepal
33	Filipinas
33	Zambia
33	Argelia
32	Esuatini
32	Ucrania
31	Gabón
31	México
31	Níger
31	Papúa Nueva Guinea
30	Azerbaiyán
30	Bolivia
30	Yibuti

30	República Dominicana
30	Laos
30	Paraguay
30	Togo
30	Kenia
29	Angola
29	Liberia
29	Malí
29	Rusia
28	Mauritania
28	Birmania
28	Pakistán
28	Uzbekistán
27	Camerún
27	Kirguistán
27	Uganda
26	Bangladés
26	Madagascar
26	Mozambique
25	Guatemala
25	Guinea
25	Irán
25	Tayikistán
24	Líbano
24	Nigeria
24	República Centroafricana

23	Camboya
23	Honduras
23	Irak
23	Zimbabue
22	Eritrea
21	Congo
21	Guinea Bisáu
20	Chad
20	Comoros
20	Haití
20	Nicaragua
20	Sudán
19	Burundi
19	República Democrática del Congo
19	Turkmenistán
17	Guinea Ecuatorial
17	Libia
16	Afganistán
16	Corea del Norte
16	Yemen
14	Venezuela
13	Somalia
11	Sudán del Sur

ÍNDICE DE PERCEPCIÓN DE LA CORRUPCIÓN

#CPI2021

Países mejor y peor evaluados en el #CPI2021

CORRUPTION PERCEPTIONS INDEX 2021



#cpi2021

www.transparency.org

TOP 10 COUNTRY SCORES

88	Denmark	85	Sweden
88	Finland	84	Switzerland
88	New Zealand	82	Netherlands
85	Norway	81	Luxembourg
85	Singapore	80	Germany

CORRUPTION PERCEPTIONS INDEX 2021



#cpi2021

www.transparency.org

BOTTOM 12 COUNTRY SCORES

19	Burundi	16	Afghanistan
19	Democratic Republic of the Congo	16	North Korea
19	Turkmenistan	16	Yemen
17	Equatorial Guinea	14	Venezuela
17	Libya	13	Somalia
		13	Syria
		11	South Sudan

ÍNDICE DE PERCEPCIÓN DE LA CORRUPCIÓN

#CPI2021

ÍNDICE DE PERCEPCIÓN DE LA CORRUPCIÓN 2021

AMÉRICA

43/100

PUNTUACIÓN MEDIA

PUNTUACIÓN



PUNTOS PAÍS/TERRITORIO

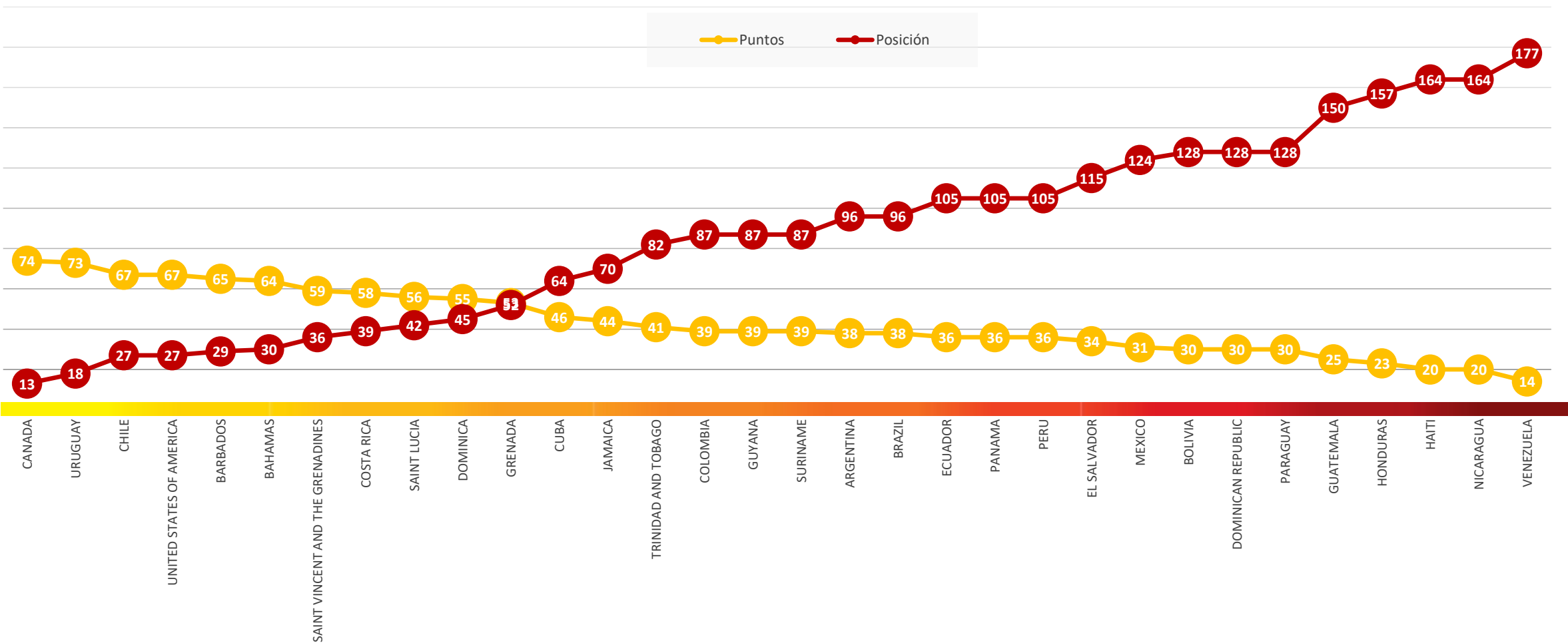
74	Canadá
73	Uruguay
67	Chile
67	Estados Unidos de América
65	Barbados
64	Bahamas
59	San Vicente y las Granadinas
58	Costa Rica
56	Santa Lucía
55	Dominica
53	Granada
46	Cuba
44	Jamaica
41	Trinidad y Tobago
39	Colombia

39	Guyana
39	Surinam
38	Argentina
38	Brasil
36	Ecuador
36	Panamá
36	Perú
34	El Salvador
31	México
30	Bolivia
30	República Dominicana
30	Paraguay
25	Guatemala
23	Honduras
20	Haití
20	Nicaragua
14	Venezuela

ÍNDICE DE PERCEPCIÓN DE LA CORRUPCIÓN

#CPI2021

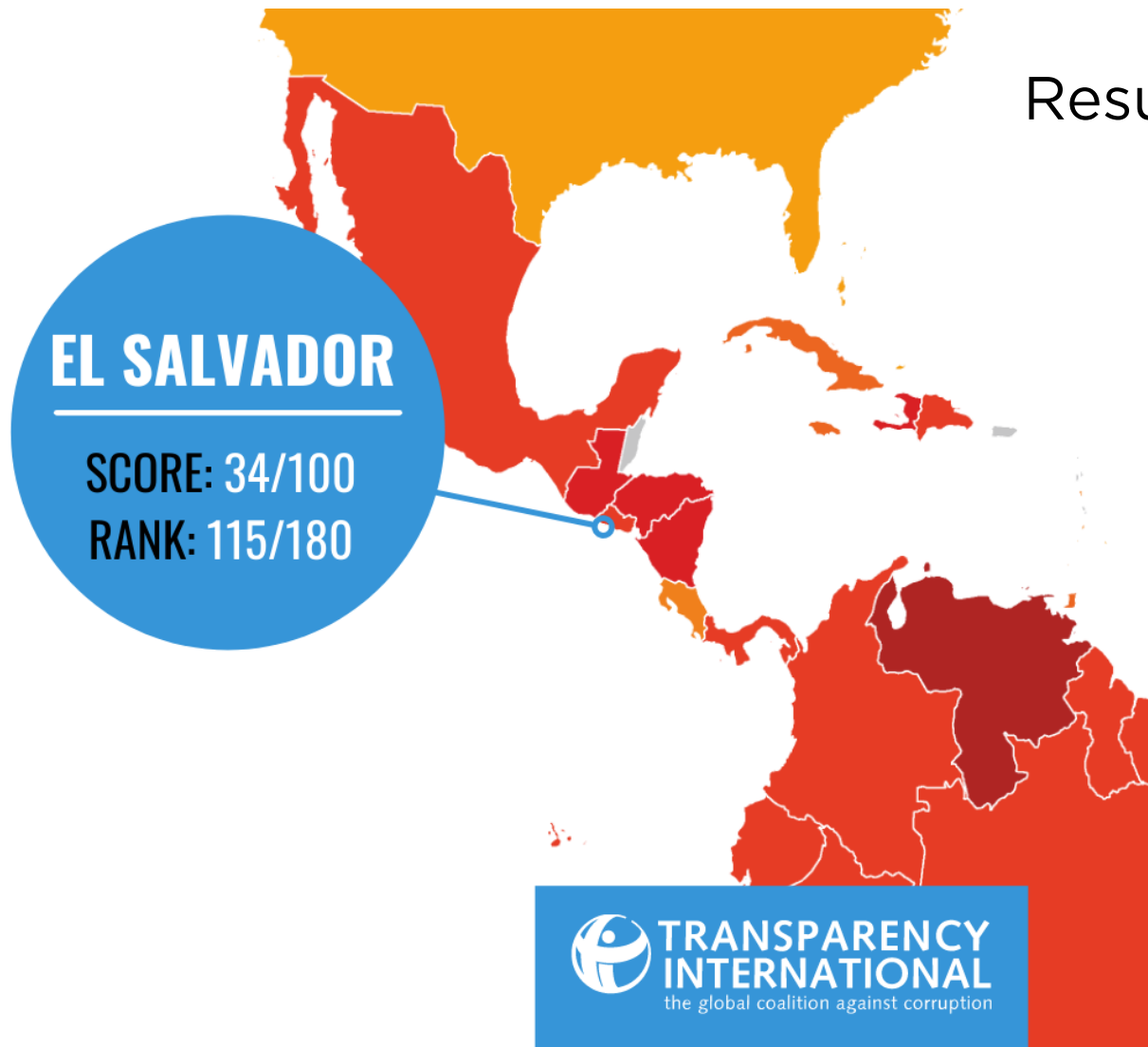
Resultados para la región Americana



ÍNDICE DE PERCEPCIÓN DE LA CORRUPCIÓN

#CPI2021

Resultados para la Región Centroamericana



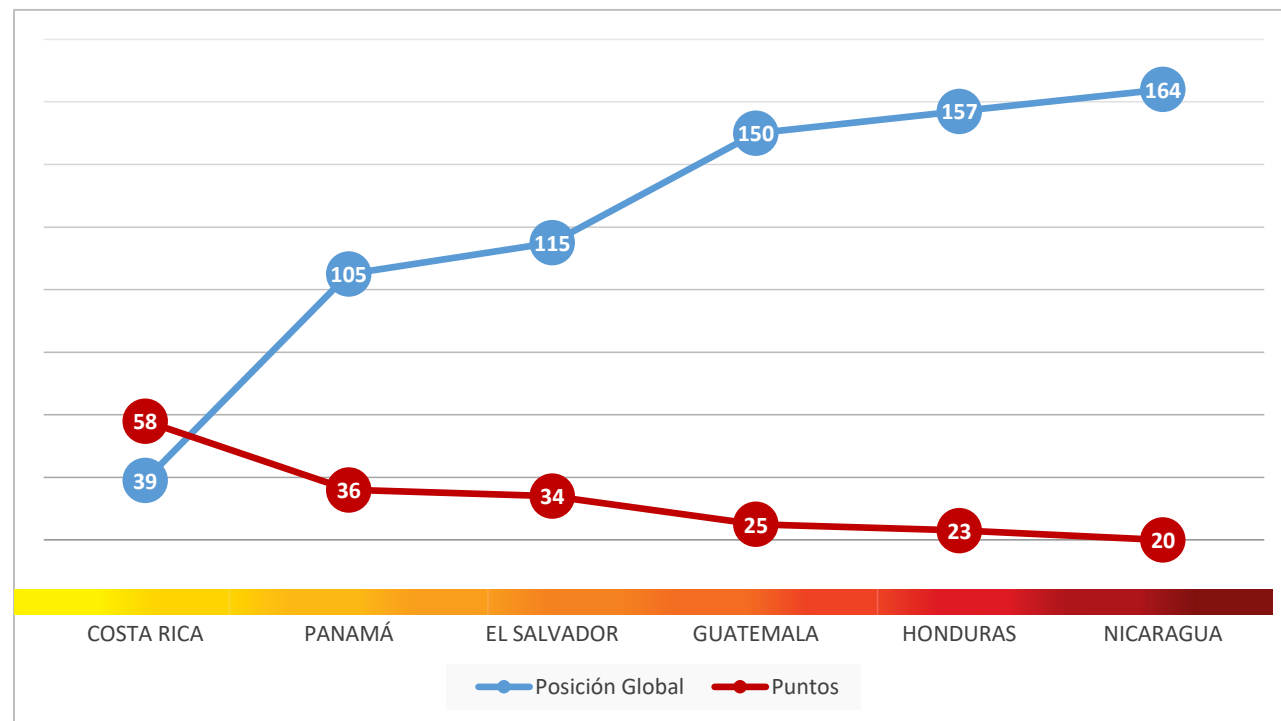
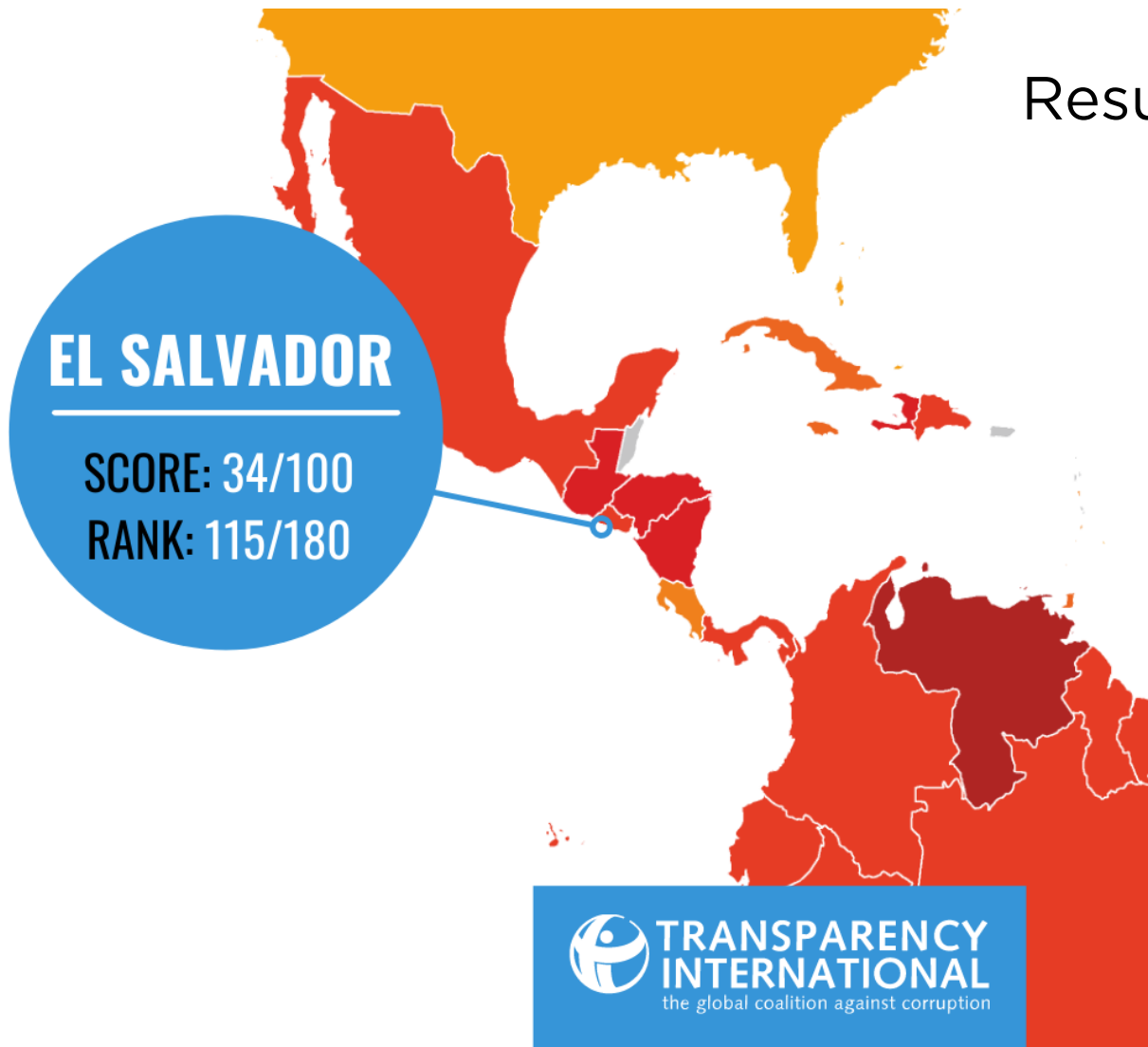
País	Ranking América	Ranking Global	Puntos
Costa Rica	8	39	58
Panamá	21	105	36
El Salvador	23	115	34
Guatemala	28	150	25
Honduras	29	157	23
Nicaragua	31	164	20

Promedio **33**/100

ÍNDICE DE PERCEPCIÓN DE LA CORRUPCIÓN

#CPI2021

Resultados para la Región Centroamericana



ÍNDICE DE PERCEPCIÓN DE LA CORRUPCIÓN

#CPI2021

Resultados para El Salvador en el IPC 2021

EL SALVADOR

SCORE: 34/100

RANK: 115/180

34/100
PUNTOS

115/180
POSICIÓN EN RANKING

2 PUNTOS MENOS QUE EN 2020

11 POSICIONES PERDIDAS EN EL RANKING

ÍNDICE DE PERCEPCIÓN DE LA CORRUPCIÓN

#CPI2021

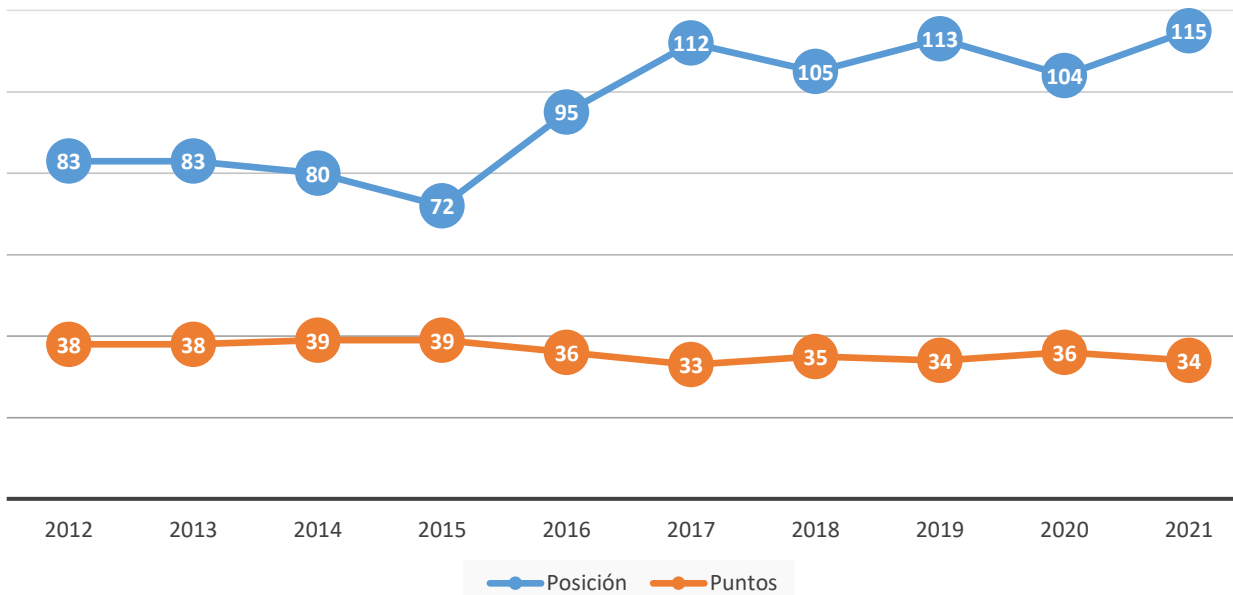
Resultados para El Salvador en el IPC 2021

EL SALVADOR

SCORE: 34/100

RANK: 115/180

Puntos y ubicación en el ranking del IPC, período 2012 - 2021



ÍNDICE DE PERCEPCIÓN DE LA CORRUPCIÓN

#CPI2021

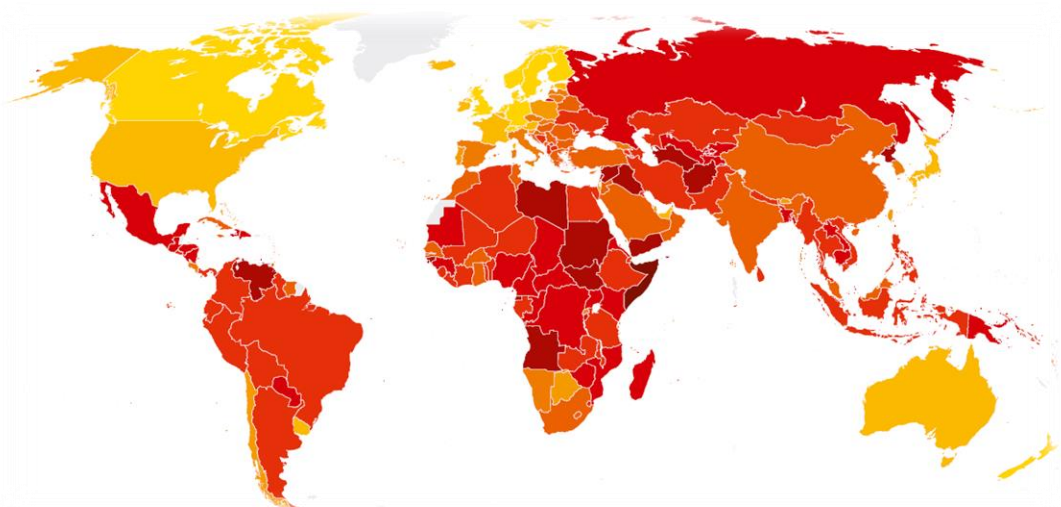
Fuentes de datos para El Salvador	Evaluación 2014	Evaluación 2015	Evaluación 2016	Evaluación 2017	Evaluación 2018	Evaluación 2019	Evaluación 2020	Evaluación 2021
Índice de Transformación de Bertelsmann Foundation (BF)	45	45	45	45	45	45	45	45
Calificaciones de riesgo país de la Economist Intelligence Unit (EIU)	38	38	37	37	37	37	37	37
Calificaciones de Riesgo País de Global Insight (GI)	42	42	22	22	35	35	35	35
Guía Internacional sobre Riesgo País de Political Risk Service (PRS)	31	41	41	34	32	32	38	34
Encuesta de Opinión Ejecutiva del Foro Económico Mundial (WEF)	42	37	32	21	23	28	28	29
Índice de Estado de Derecho de Word Justice Project (WJP)	39	29	34	32	32	38	36	34
Proyecto de Variedades de Democracia			40	38	40	25	34	26
Evaluación final	39	39	36	33	35	34	36	34

ÍNDICE DE PERCEPCIÓN DE LA CORRUPCIÓN

#CPI2021

Los resultados del IPC 2021 para El Salvador, indican que ***se mantiene un estancamiento en la lucha contra la corrupción***: desde el año 2012 no se superan los 40 puntos. El país se ubica por debajo del promedio global.

La atención sanitaria por la COVID-19 ha facilitado un clima de opacidad y afectación al derecho de acceso a la información pública. De igual forma, durante el último año se ha continuado con las medidas de cooptación de las instituciones de control.



#CPI2021

| 25.01.2021 |

Información disponible en:

<https://www.transparency.org>