

# Perú: Gestión de presupuesto en tiempos de COVID - 19

---

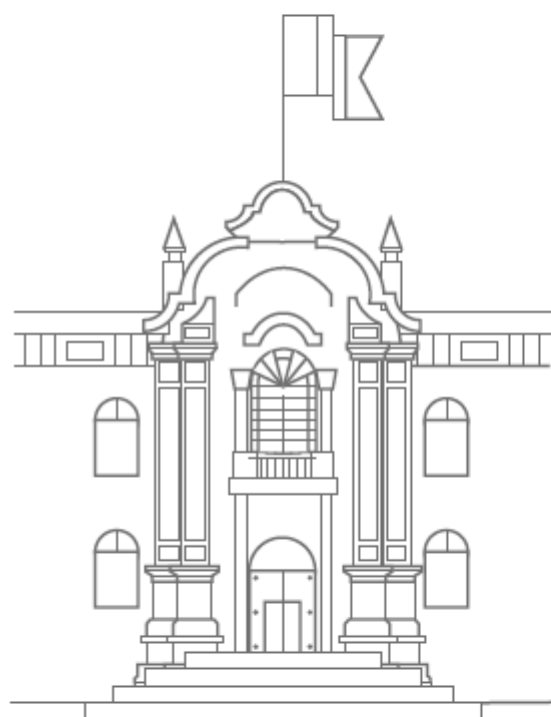
**CARLOS MANUEL DÍAZ MARIÑOS**  
GERENTE DE MODERNIZACIÓN Y PLANEAMIENTO  
CONTRALORÍA GENERAL DE LA REPÚBLICA DEL PERÚ

LIMA, PERÚ 27 DE JULIO DE 2021

# **Medidas adoptadas por el Poder Ejecutivo para afrontar la lucha contra la Pandemia del COVID-19 en el Perú**

# Medidas por política

Enfocado en: ● La contención del COVID-19 ● La reactivación económica



## POLÍTICAS

## MEDIDAS

### Gasto público



Atención a la emergencia



Soporte económico a las familias



Soporte económico a las mypes



Plan de impulso de inversión

### Tributarias



Facilidades administrativas



Alivio tributario a familias (liquidez)



Alivio tributario a empresas (liquidez)



Beneficios tributarios

### Otros instrumentos



Exonerar aporte y retiro del fondo de pensiones



Liberar recursos de la CTS



Plan de garantías para asegurar la cadena de pagos



Plan para los sectores más afectados

# Los recursos destinados a la lucha contra la Pandemia del COVID-19 en el Perú

# Recursos asignados por el gobierno peruano para enfrentar la Emergencia Sanitaria por la Covid-19

Total de recursos asignados 2020-2021\*

2020 = S/ 113,157 mll  
2021 = S/ 23,116 mll



N° de dispositivos legales	236
Ley	1
Decretos legislativos	8
Decretos supremos	121
Decretos de urgencia	106



**S/ 10 513 mlls.**  
(\$ 2788 mlls.)

Fortalecer capacidad de respuesta de servicios de salud



**S/ 20 049 mlls.**  
(\$ 5317 mlls.)

Mitigar efectos de las medidas de aislamiento e inmovilización social



**S/ 5627 mlls.**  
(\$ 1492 mlls.)

Implementación de medidas de contención de la Emergencia Sanitaria



**S/ 100 084 mlls.**  
(\$ 26 540 mlls.)

Implementación de medidas de reactivación económica

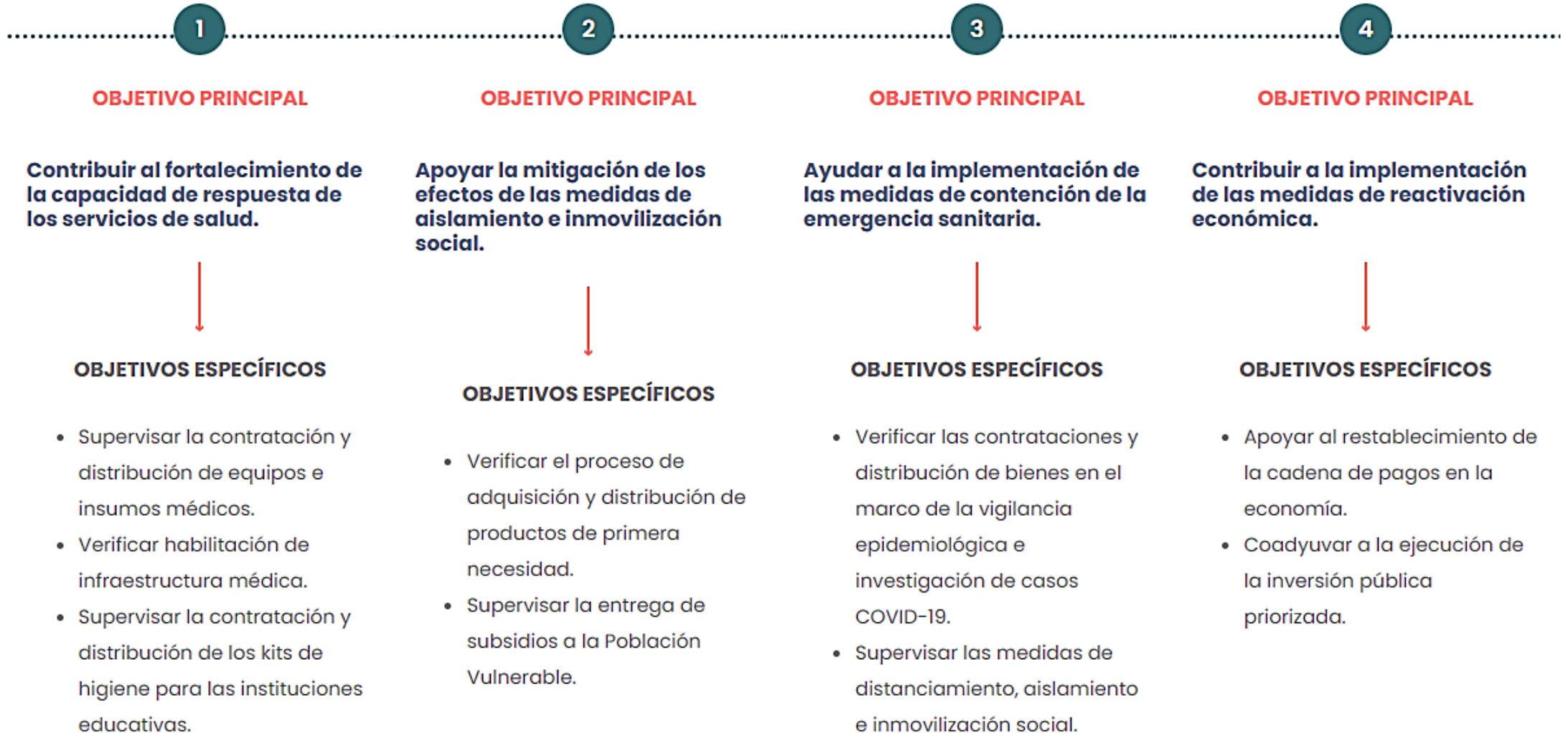
\*Cifras actualizadas al 17 de junio del 2021 e incluye S/74 millones asignados a la CGR

\*\*Tipo de cambio promedio bancario mayo 2021: 3.771 (BCRP)

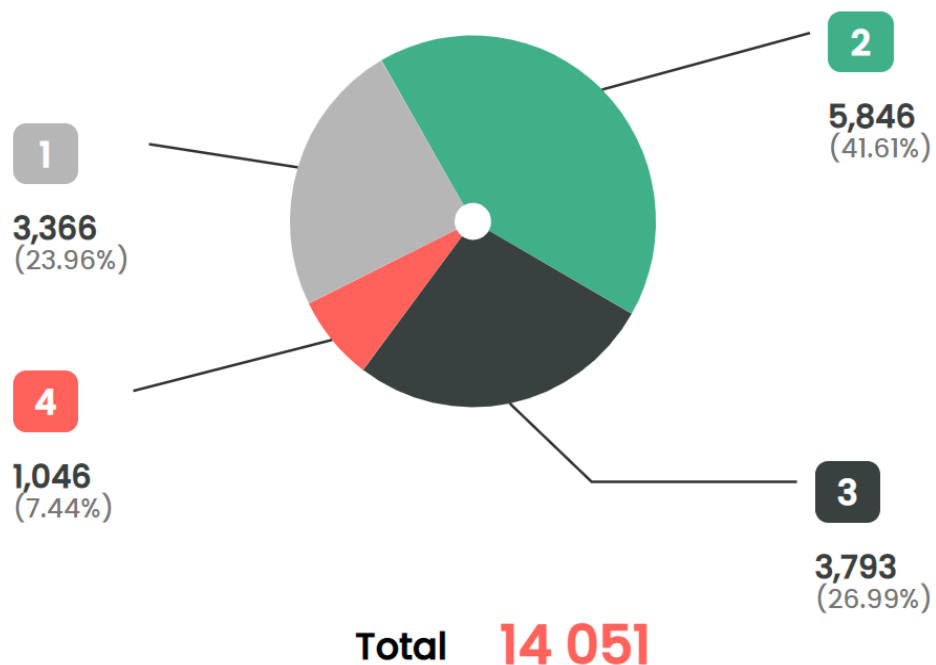
**2020 = 175 Dispositivos**  
**2021 = 61 Dispositivos**

# **La estrategia de control implementada para la Emergencia Sanitaria por la COVID-19**

# Objetivos de la Estrategia de Control de la Emergencia Sanitaria COVID-19



## Informes de Control según Objetivo Estratégico



### Objetivo 1

Contribuir al fortalecimiento de la capacidad de respuesta de los servicios de salud

### Objetivo 2

Apoyar la mitigación de los efectos de las medidas de aislamiento e inmovilización social

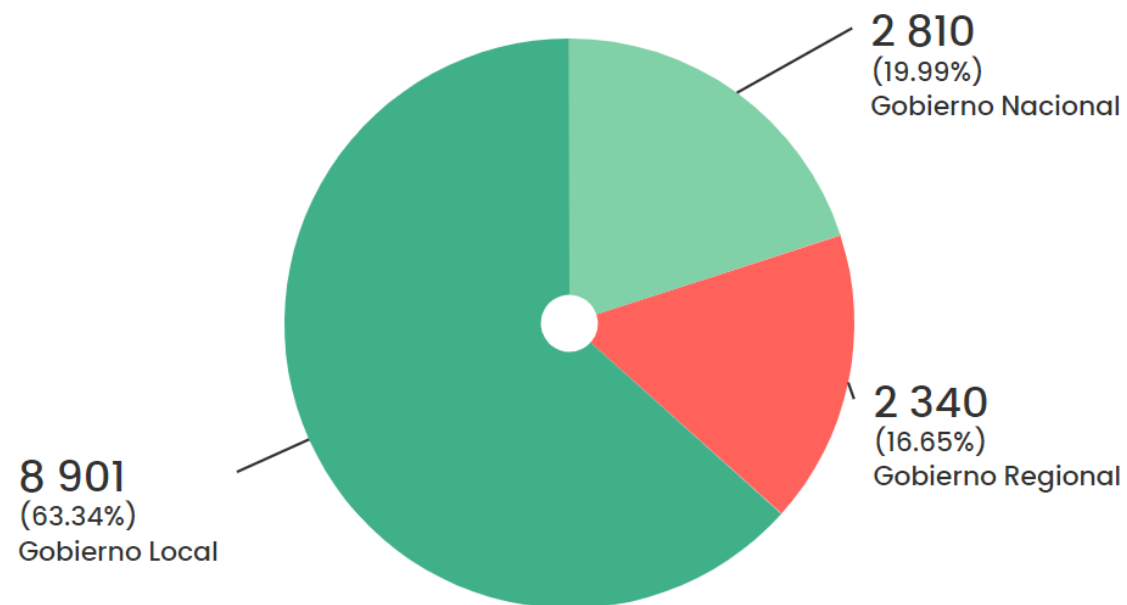
### Objetivo 3

Ayudar a la implementación de las medidas de contención de la Emergencia Sanitaria

### Objetivo 4

Contribuir a las medidas de reactivación económica

## Informes de Control por nivel de gobierno de la entidad

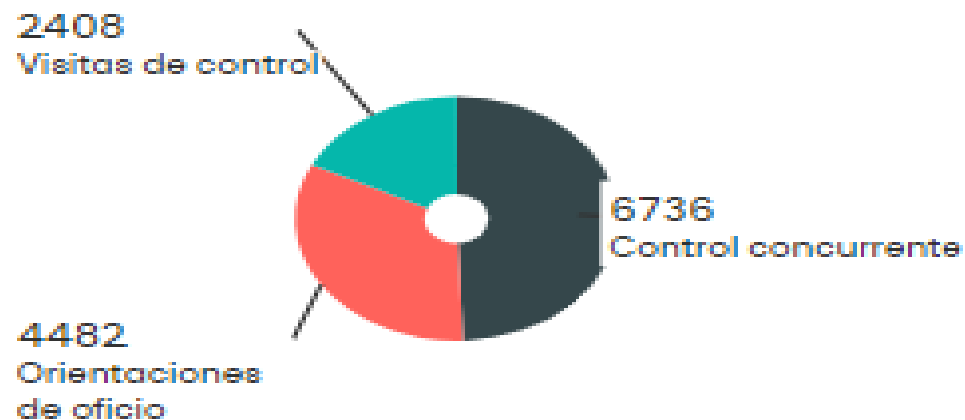


**TOTAL DE INFORMES DE CONTROL: 14,051**



# Informes Emitidos por tipo de Servicio de Control

## CONTROL SIMULTÁNEO : 13626



## CONTROL PREVIO : 4

Endeudamiento interno o externo

4

## CONTROL POSTERIOR : 421

86 Hechos específicos

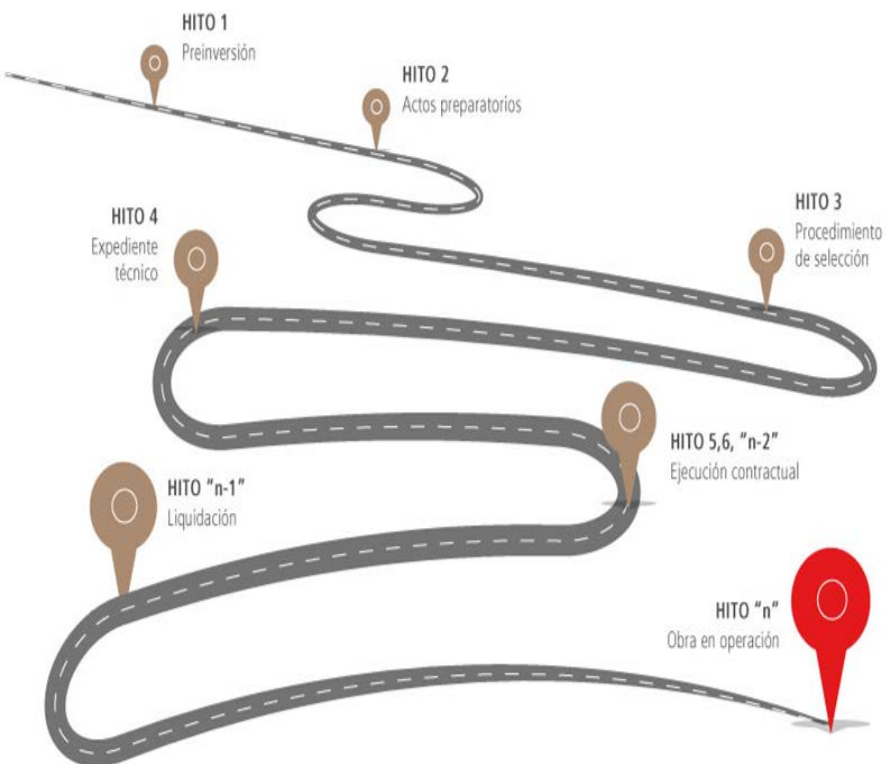
6 Auditoría de Cumplimiento

329 Acción de oficio posterior

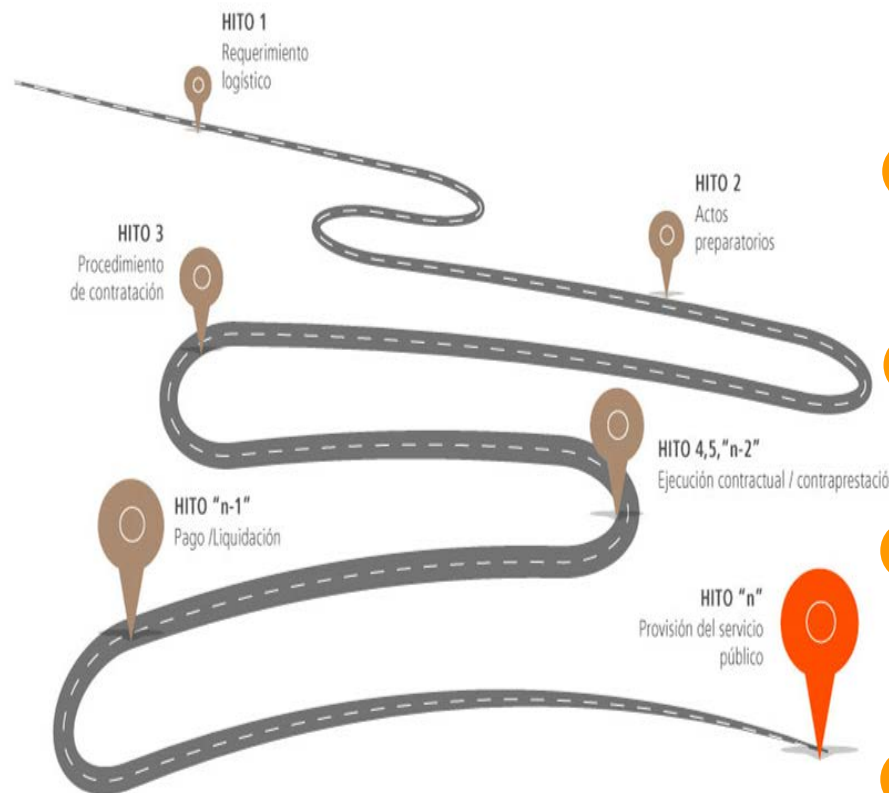
**TOTAL DE INFORMES DE CONTROL: 14,051**

# Aplicación del Modelo de Control Concurrente a Obras, Bienes y Servicios

## OBRAS DE LA PREINVERSIÓN A LA OPERACIÓN



## BIENES Y SERVICIOS DE LA NECESIDAD A LA PROVISIÓN DEL BIEN O SERVICIO PÚBLICO



## CARACTERÍSTICAS

- 1 Equipo Multidisciplinario**  
 Permite incrementar la capacidad de detección de situaciones adversas, al contar con un equipo multidisciplinario en diversas áreas de formación afines a la obra o servicio materia de observación.
- 2 Ciencia y Tecnología**  
 Aplicación de técnicas modernas de verificación (mediciones geodésicas, topografía fotogrametría aérea, etc.).
- 3 Oportunidad**  
 Se desarrolla en el mismo o más próximo espacio de tiempo en que ocurre la actividad o actividades objeto de control.
- 4 Célere**  
 Se realiza en plazos breves y expeditivos, impulsando el máximo dinamismo para el logro de sus objetivos.
- 5 Preventivo**  
 Permite a la entidad la adopción de acciones que correspondan con la finalidad de asegurar continuidad, resultado o logro de objetivo del proceso.
- 6 Sincrónico**  
 Su desarrollo y la emisión de sus resultados se realizan durante el proceso en curso

# Transparencia y Participación Ciudadana

# Mayor Transparencia



Sistema de publicación de informes de control - SPIC



Monitor de control y transparencia COVID-19



Velocímetro de los servicios de control



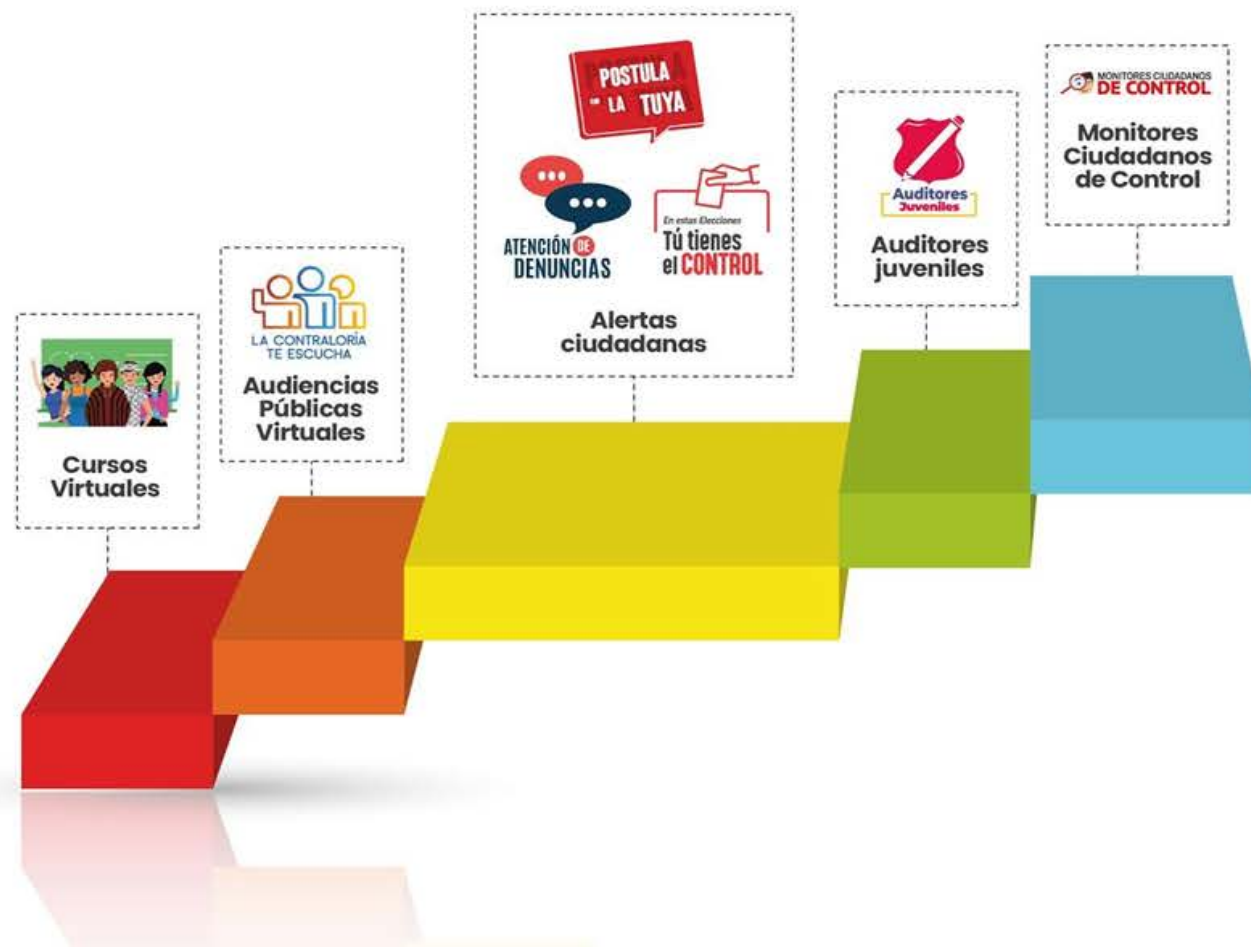
Observatorio Internacional: iniciativas de los Gobiernos y EFS a nivel internacional

## Participación ciudadana en el ciclo de Control Gubernamental



Fuente: Subgerencia de Fiscalización CGR.

## Gestión de mecanismos de participación ciudadana



# Principales hechos detectados y el aprendizaje



**Durante el primer año de pandemia por la COVID-19 (al 15 de marzo), el Estado Peruano destinó más de 124 mil millones de soles, para el financiamiento de medidas como:**

- Fortalecer la capacidad de respuesta de los servicios de salud
- Mitigar los efectos de las medidas de aislamiento social
- Implementar medidas de contención de la emergencia sanitaria
- Reactivación económica.




**El país no estuvo institucionalmente preparado ni supo reaccionar adecuadamente para asegurar los niveles mínimos de atención de salud en la pandemia por la COVID-19.**

La falta de transparencia y consistencia en la información sobre la magnitud de fallecidos a causa de COVID-19, limitó la toma de decisiones y acciones oportunas. Al 15 de marzo, cifras reportadas por el MINSA estarían subestimadas en 138% respecto a lo reportado por el SINADEF.



**Las dificultades para atenuar las graves consecuencias sociales y económicas, principalmente en el apoyo mínimo que requerían las micro, pequeñas y medianas empresas, así como las familias más golpeadas económicamente muestran que:**

- El PBI se contrajo en -11% en 2020. Uno de los más altos de la región.
- El nivel de pobreza se incrementó en 9 puntos porcentuales en relación a 2019, alcanzando el 29.5% en el 2020.
- La tasa desempleo llegó al 7.4% de la PEA en 2020, casi el doble al registrado en 2019.



**El Sistema Nacional de Control emitió 12 286 informes de control durante el primer año de pandemia.**

- Se identificaron 21 400 situaciones adversas como parte del control simultáneo mediante el cual se examinó S/ 96 830 307 126.
- 166 recomendaciones y 377 funcionarios con presunta responsabilidad administrativa, civil y/o penal, como resultado del control posterior, qué examinó S/ 180 005 888 y observó un monto de S/ 68 763 797.





**El control social es clave para prevenir y disuadir posibles actos de corrupción y negligencia funcional.  
Para fortalecer la participación ciudadana en los asuntos públicos:**

- Se recibieron más de 1830 alertas ciudadanas sobre presuntos hechos irregulares relacionados a la captación, uso y destino de los recursos y bienes del Estado.
- Se capacitó y acreditó a más de 9 mil nuevos voluntarios como "Monitores Ciudadanos de Control".
- Se impulsó que más de 125 mil "Auditores Juveniles", estudiantes de IIEE públicas participen evaluando el programa "Qali Warma" y la "Estrategia Aprendo en casa".
- Se convocó a más 8 mil ciudadanos en Audiencias Públicas Virtuales "La Contraloría te escucha".
- Más de 25 mil personas participaron de cursos virtuales "El control social en tus manos".

**Gracias**