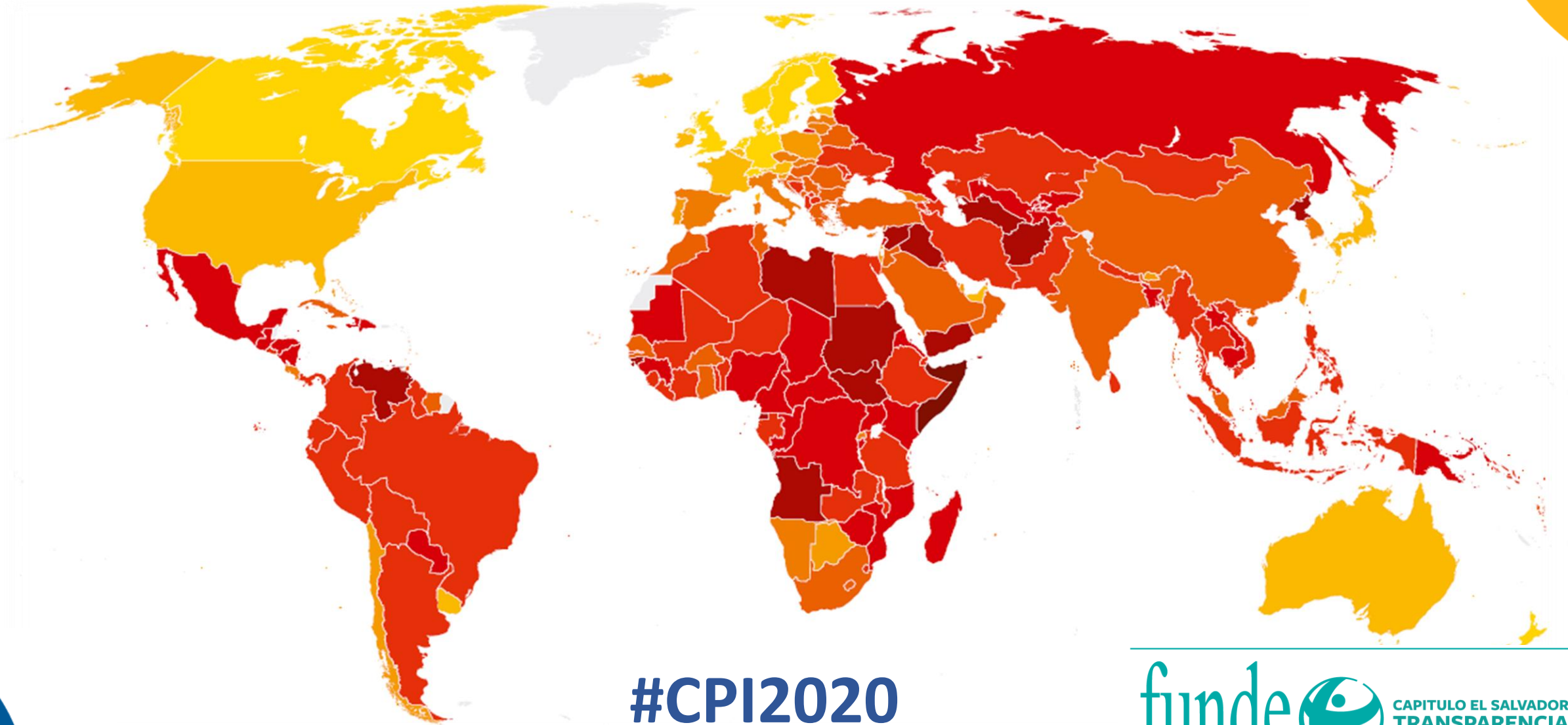


ÍNDICE DE PERCEPCIÓN DE LA CORRUPCIÓN 2020



#CPI2020

San Salvador | 28.01.2021

ÍNDICE DE PERCEPCIÓN DE LA CORRUPCIÓN

#CPI2020

En Transparencia Internacional, entendemos la corrupción como ***el abuso del poder conferido para obtener un beneficio privado.***



ÍNDICE DE PERCEPCIÓN DE LA CORRUPCIÓN

#CPI2020

El IPC es un índice compuesto, integrado por una combinación de encuestas y evaluaciones sobre corrupción efectuadas por diversas instituciones de prestigio.

Otorga una puntuación y clasifica a los países/territorios según las percepciones sobre el grado de corrupción que existe en su sector público. Se creó en 1995 y es el indicador de corrupción más usado en todo el mundo.

ÍNDICE DE PERCEPCIÓN DE LA CORRUPCIÓN

#CPI2020

Generalidades del #CPI2020:

180

PAÍSES



43

PROMEDIO
GLOBAL

+2/3

TUVO PUNTUACIÓN
MENOR A 50/100

MEJOR
EVALUADOS



Dinamarca

88



Nueva Zelanda

88

PEOR
EVALUADOS



Sudán del
Sur

12

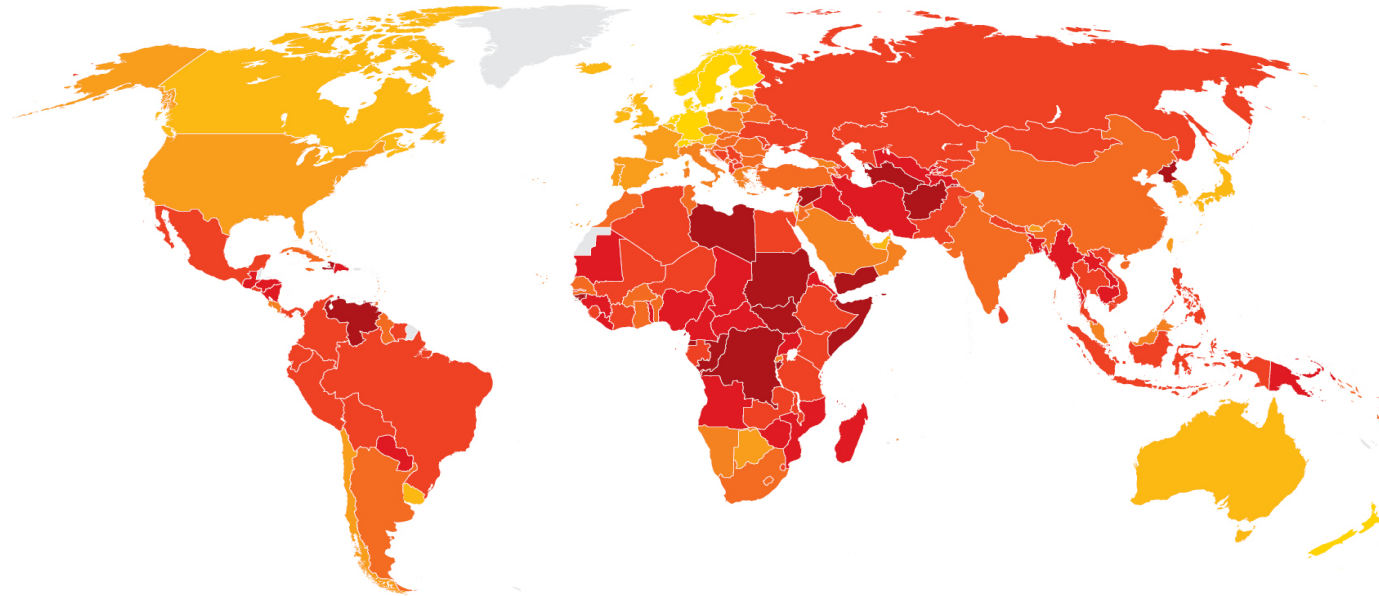


Somalia

9

CORRUPTION PERCEPTIONS INDEX 2020

The perceived levels of public sector corruption in 180 countries/territories around the world.



SCORE	COUNTRY/TERRITORY	RANK	SCORE	COUNTRY/TERRITORY	RANK	SCORE	COUNTRY/TERRITORY	RANK	SCORE	COUNTRY/TERRITORY	RANK	SCORE	COUNTRY/TERRITORY	RANK
88	Denmark	1	67	United States of America	25	54	Rwanda	49	42	Argentina	78	36	Albania	104
88	New Zealand	1	66	Seychelles	27	53	Grenada	52	42	Bahrain	78	36	Algeria	104
85	Finland	3	65	Taiwan	28	53	Italy	52	42	China	78	36	Cote d'Ivoire	104
85	Singapore	3	64	Barbados	29	53	Malta	52	42	Kuwait	78	36	El Salvador	104
85	Sweden	3	63	Bahamas	30	53	Mauritius	52	42	Solomon Islands	78	36	Kosovo	104
85	Switzerland	3	63	Qatar	30	51	Saudi Arabia	52	41	Benin	83	36	Thailand	104
84	Norway	7	62	Spain	32	51	Malaysia	57	41	Guyana	83	36	Vietnam	104
82	Netherlands	8	61	Korea, South	33	50	Namibia	57	41	Lesotho	83	35	Bosnia and Herzegovina	111
80	Germany	9	61	Portugal	33	49	Greece	59	40	Burkina Faso	86	35	Mongolia	111
80	Luxembourg	9	60	Botswana	35	49	Armenia	60	40	India	86	35	North Macedonia	111
77	Australia	11	60	Brunei Darussalam	35	49	Jordan	60	40	Morocco	86	35	Panama	111
77	Canada	11	60	Israel	35	49	Slovakia	60	40	Timor-Leste	86	35	Moldova	115
77	Hong Kong	11	60	Lithuania	35	47	Belarus	63	40	Trinidad and Tobago	86	34	Philippines	115
77	United Kingdom	11	60	Slovenia	35	47	Croatia	63	40	Turkey	86	33	Egypt	117
76	Austria	15	60	Saint Vincent and the Grenadines	40	47	Cuba	63	39	Colombia	92	33	Eswatini	117
76	Belgium	15	59	Cabo Verde	41	47	Sao Tome and Principe	63	39	Ecuador	92	33	Nepal	117
75	Estonia	17	58	Costa Rica	42	45	Montenegro	67	38	Brazil	94	33	Sierra Leone	117
75	Iceland	17	57	Cyprus	42	45	Senegal	67	38	Ethiopia	94	33	Ukraine	117
74	Japan	19	57	Latvia	42	44	Bulgaria	69	38	Kazakhstan	94	33	Zambia	117
72	Ireland	20	57	Georgia	45	44	Hungary	69	38	Peru	94	32	Niger	123
71	United Arab Emirates	21	56	Poland	45	44	Jamaica	69	38	Serbia	94	31	Bolivia	124
71	Uruguay	21	56	Saint Lucia	45	44	Romania	69	38	Sri Lanka	94	31	Kenya	124
69	France	23	55	Dominica	48	44	South Africa	69	38	Suriname	94	31	Kyrgyzstan	124
68	Bhutan	24	54	Czechia	49	44	Tunisia	69	38	Tanzania	94	31	Mexico	124
67	Chile	25	54	Oman	49	43	Ghana	75	37	Gambia	102	31	Pakistan	124
			54		49	43	Maldives	75	37	Indonesia	102	30	Azerbaijan	129
					49	43	Vanuatu	75	30	Gabon	129	30	Malawi	129
									30	Mali	129	25	Tajikistan	149
									30	Russia	129	24	Honduras	157
									29	Laos	134	24	Zimbabwe	157
									29	Mauritania	134	22	Nicaragua	159
									29	Togo	134	21	Cambodia	160
									28	Dominican Republic	137	21	Chad	160
									28	Guinea	137	21	Comoros	160
									28	Liberia	137	21	Eritrea	160
									28	Myanmar	137	21	Iraq	160
									28	Paraguay	137	19	Afghanistan	165
									27	Angola	142	19	Burundi	165
									27	Djibouti	142	19	Congo	165
									27	Papua New Guinea	142	19	Guinea Bissau	165
									27	Uganda	142	19	Turkmenistan	165
									26	Bangladesh	146	18	Democratic Republic of the Congo	170
									26	Central African Republic	146	18	Haiti	170
									26	Uzbekistan	146	18	Korea, North	170
									25	Cameroon	149	17	Libya	173
									25	Guatemala	149	16	Equatorial Guinea	174
									25	Iran	149	16	Sudan	174
									25	Lebanon	149	15	Venezuela	176
									25	Madagascar	149	15	Yemen	176
									25	Mozambique	149	14	Syria	178
									25	Nigeria	149	12	Somalia	179
												12	South Sudan	179

ÍNDICE DE PERCEPCIÓN DE LA CORRUPCIÓN

#CPI2020

Países mejor y peor evaluados en el #CPI2020

CORRUPTION PERCEPTIONS INDEX 2020



#cpi2020

www.transparency.org

TOP 10 COUNTRY SCORES

88 Denmark	85 Switzerland
88 New Zealand	84 Norway
85 Finland	82 Netherlands
85 Singapore	80 Germany
85 Sweden	80 Luxembourg

CORRUPTION PERCEPTIONS INDEX 2020



#cpi2020

www.transparency.org

BOTTOM 11 COUNTRY SCORES

18 Democratic Republic of the Congo	16 Sudan
18 Haiti	15 Venezuela
18 North Korea	15 Yemen
17 Libya	14 Syria
16 Equatorial Guinea	12 Somalia
	12 South Sudan

ÍNDICE DE PERCEPCIÓN DE LA CORRUPCIÓN

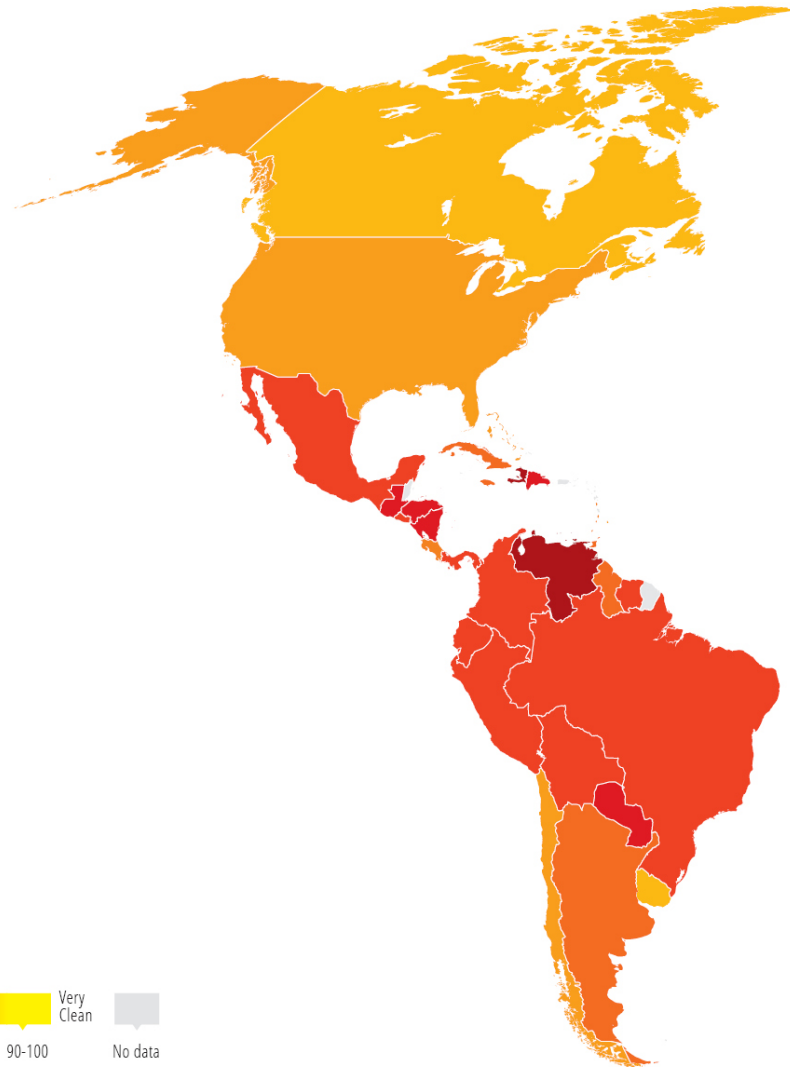
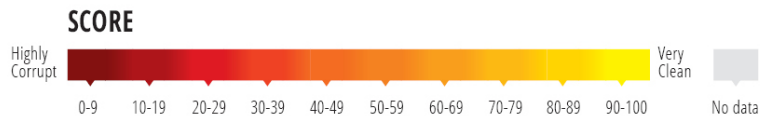
#CPI2020

CORRUPTION PERCEPTIONS INDEX 2020

AMERICAS

43/100

AVERAGE SCORE



SCORE	COUNTRY/TERRITORY	RANK	SCORE	COUNTRY/TERRITORY	RANK
77	Canada	11	40	Trinidad and Tobago	86
71	Uruguay	21	39	Colombia	92
67	Chile	25	39	Ecuador	92
67	United States of America	25	38	Brazil	94
64	Barbados	29	38	Peru	94
63	Bahamas	30	38	Suriname	94
59	Saint Vincent and the Grenadines	40	36	El Salvador	104
57	Costa Rica	42	35	Panama	111
56	Saint Lucia	45	31	Bolivia	124
55	Dominica	48	31	Mexico	124
53	Grenada	52	28	Dominican Republic	137
47	Cuba	63	28	Paraguay	137
44	Jamaica	69	25	Guatemala	149
42	Argentina	78	24	Honduras	157
41	Guyana	83	22	Nicaragua	159
			18	Haiti	170
			15	Venezuela	176

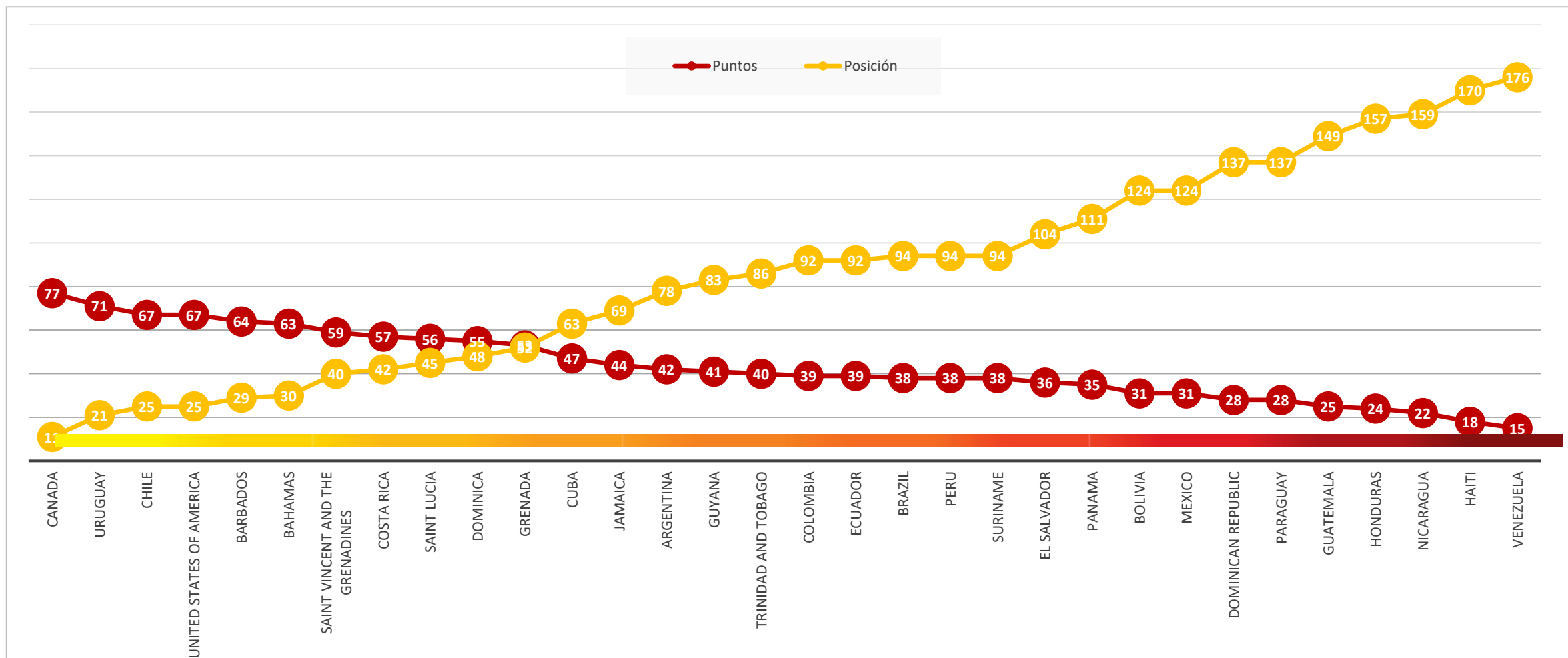
#cpi2020

www.transparency.org/cpi

ÍNDICE DE PERCEPCIÓN DE LA CORRUPCIÓN

#CPI2020

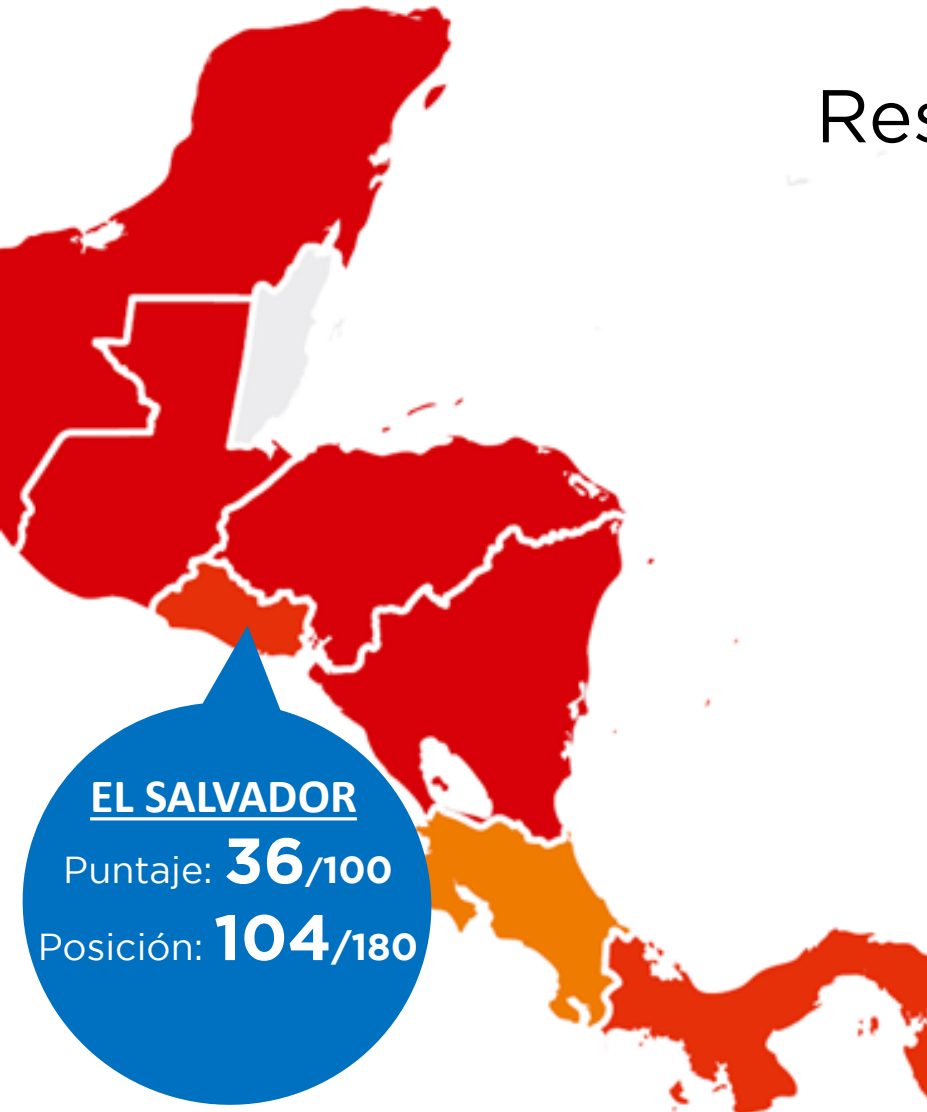
Resultados para la región Americana



ÍNDICE DE PERCEPCIÓN DE LA CORRUPCIÓN

#CPI2020

Resultados para la Región Centroamericana

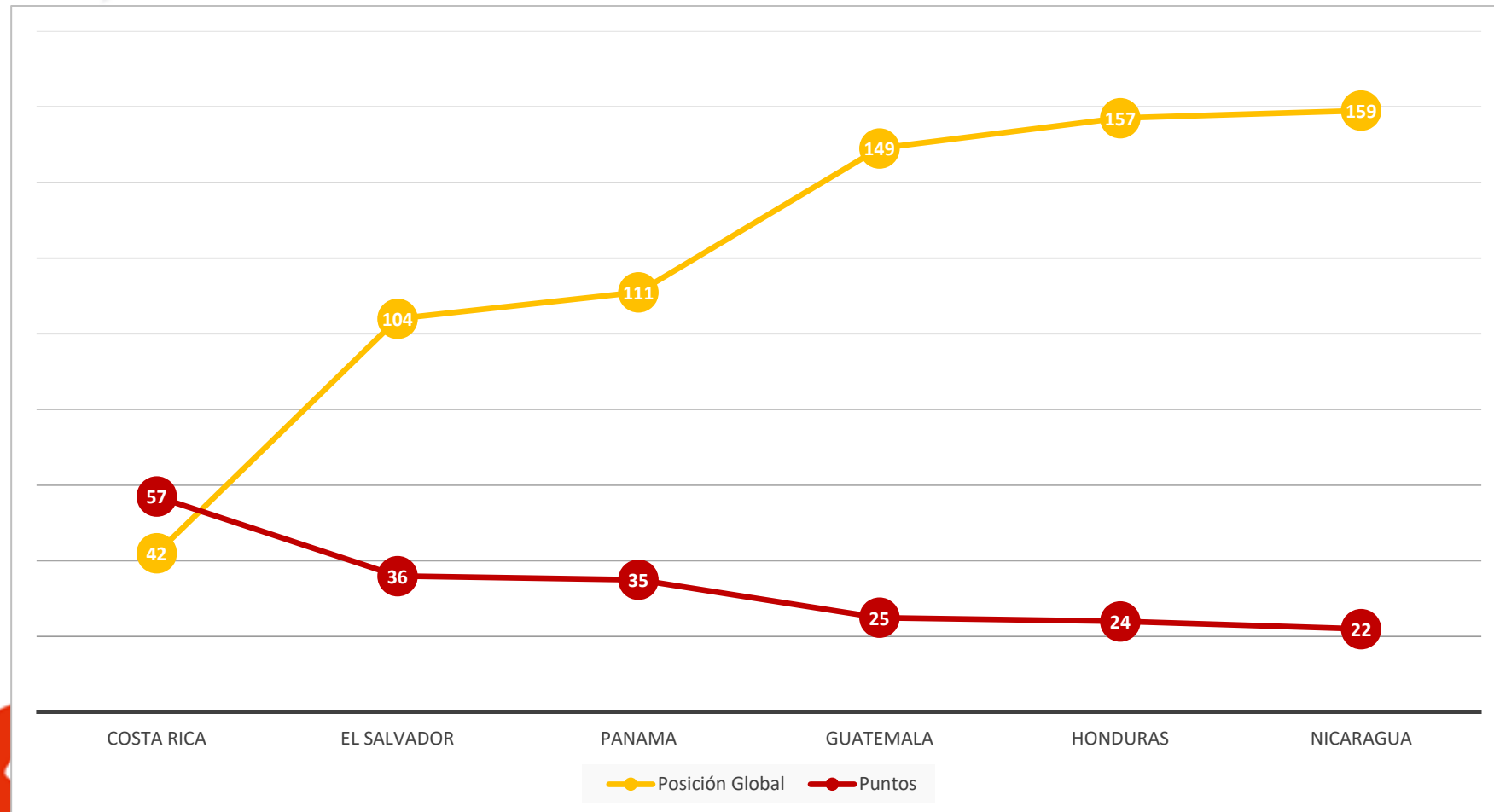
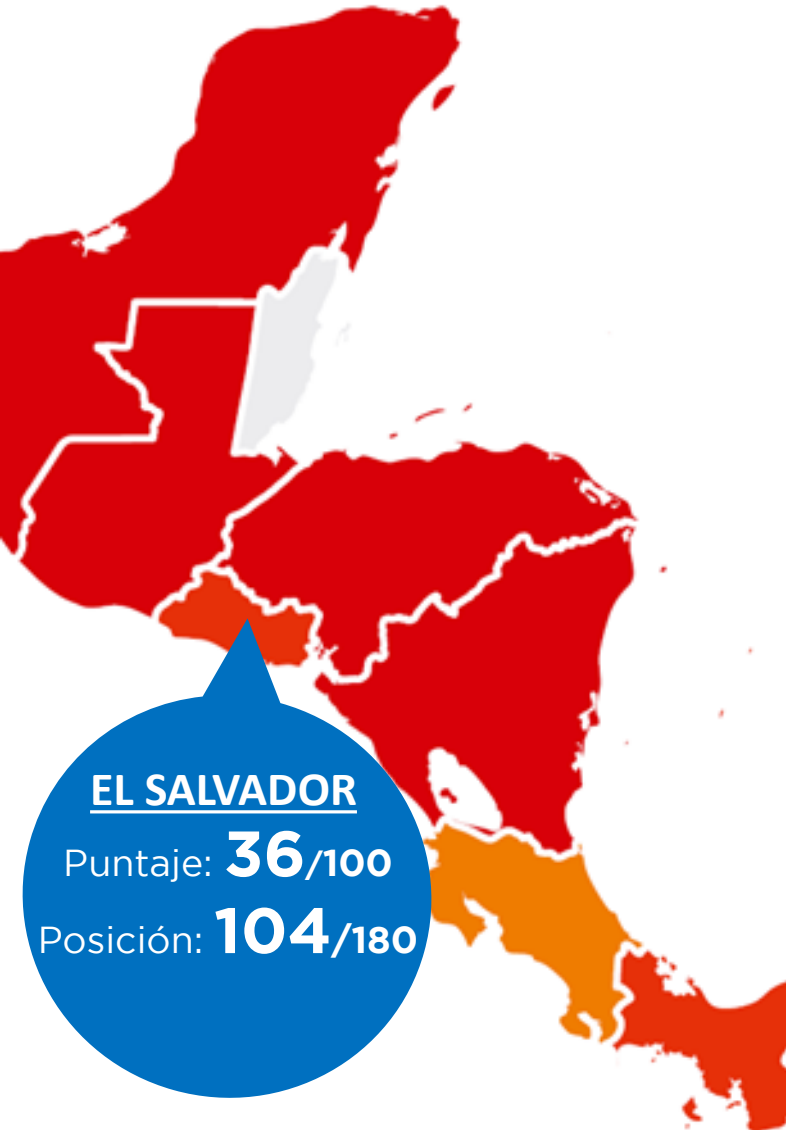


País	Ranking América	Ranking Global	Puntos
Costa Rica	8	42	57
El Salvador	22	104	36
Panamá	23	111	35
Guatemala	28	149	25
Honduras	29	157	24
Nicaragua	30	159	22

Promedio **33/100**

ÍNDICE DE PERCEPCIÓN DE LA CORRUPCIÓN #CPI2020

Resultados para la Región Centroamericana



ÍNDICE DE PERCEPCIÓN DE LA CORRUPCIÓN

#CPI2020

El Salvador es evaluado con 7 fuentes de datos.

Fuente de dato	Siglas	Período de recolección de información
Índice de Transformación de Bertelsmann Foundation	BF	Enero 2019 – Junio 2019
Calificaciones de riesgo país de la Economist Intelligence Unit	EIU	Octubre 2020
Calificaciones de Riesgo País de Global Insight	GI	Enero – Diciembre 2019
Guía Internacional sobre Riesgo País de Political Risk Service	PRS	Septiembre 2019 – Agosto 2020
Encuesta de Opinión Ejecutiva del Foro Económico Mundial	WEF	Enero – Abril 2019
Índice de Estado de Derecho de Word Justice Project	WPI	Mayo – octubre 2019
Varities of Democracy Project	V-Dem	Enero 2020

ÍNDICE DE PERCEPCIÓN DE LA CORRUPCIÓN

#CPI2020

Resultados para El Salvador en el IPC 2020

36 / 100 **104** / 180

PUNTOS POSICIÓN EN RANKING

EL SALVADOR

Puntaje: **36** / 100

Posición: **104** / 180

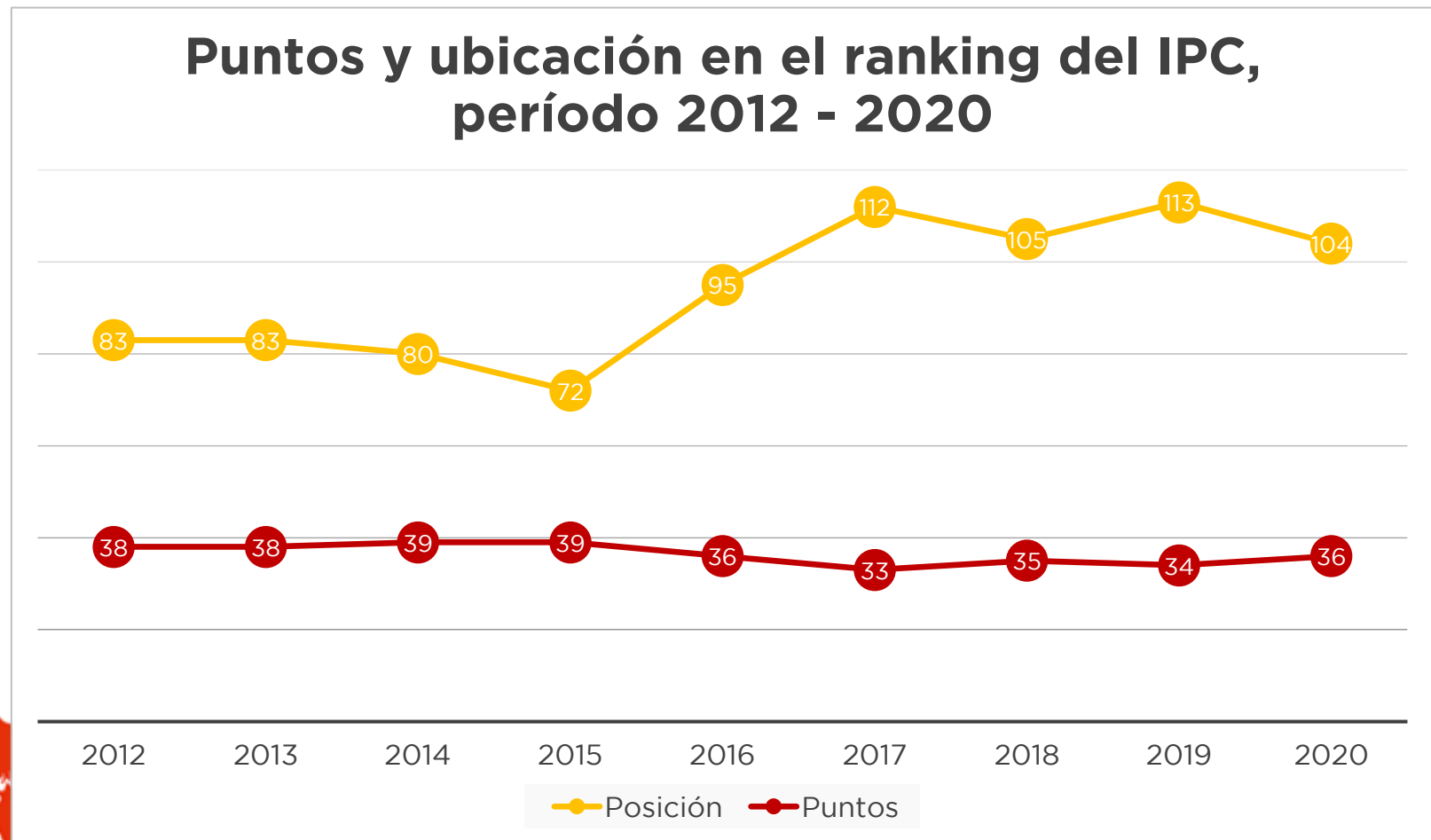
2 PUNTOS MÁS QUE EN 2019

9 POSICIONES GANADAS EN EL RANKING

ÍNDICE DE PERCEPCIÓN DE LA CORRUPCIÓN

#CPI2020

Resultados para El Salvador en el IPC 2020



ÍNDICE DE PERCEPCIÓN DE LA CORRUPCIÓN

#CPI2020

Fuentes de datos El Salvador	Evaluación 2014	Evaluación 2015	Evaluación 2016	Evaluación 2017	Evaluación 2018	Evaluación 2019	Evaluación 2020
Índice de Transformación de Bertelsmann Foundation (BF)	45	45	45	45	45	45	45
Calificaciones de riesgo país de la Economist Intelligence Unit (EIU)	38	38	37	37	37	37	37
Calificaciones de Riesgo País de Global Insight (GI)	42	42	22	22	35	35	35
Guía Internacional sobre Riesgo País de Political Risk Service (PRS)	31	41	41	34	32	32	38
Encuesta de Opinión Ejecutiva del Foro Económico Mundial (WEF)	42	37	32	21	23	28	28
Índice de Estado de Derecho de Word Justice Project (WJP)	39	29	34	32	32	38	36
Varities of Democracy Project			40	38	40	25	34
Evaluación final	39	39	36	33	35	34	36

ÍNDICE DE PERCEPCIÓN DE LA CORRUPCIÓN


#CPI2020

Los resultados del IPC 2020 para El Salvador, indican que **hay un estancamiento en la lucha contra la corrupción:** desde el año 2012 no se superan los 40 puntos en el IPC del país.

Se debe tener en cuenta que la medición del IPC 2020 se desarrolló en medio de la atención sanitaria por la COVID-19, por lo que **no toma en cuenta situaciones ocurridas en el contexto de la pandemia.**

ÍNDICE DE PERCEPCIÓN DE LA CORRUPCIÓN

#CPI2020


 elsalvador.com

Salud compró \$11,927,050 en insumos sanitarios a empresa que vende repuestos para autos en España

Javi Performance Parts SL, o JR Parts, promociona en su página web la venta en España de repuestos y accesorios para autos. En un ...

20 jun 2020




 GatoEncerrado

Ministro Alabí compró \$225 mil en botas para médicos a ...

El ministro de Salud, Francisco Alabí, firmó un contrato por \$225 mil para comprar botas de hule a una empresa de su familia, que se dedica a ...

11 jul 2020




 El Faro (El Salvador)

Fiscalía arranca investigación contra el Gobierno Bukele por ...

\$3.5 millones de Salud a Lasca Design generaron “observación de transacción sospechosa” en EUA · Jimmy Alvarado.

10 nov 2020



 La Prensa Gráfica

Hacienda evade informar sobre compras por emergencia

Una investigación de LA PRENSA GRÁFICA reveló recientemente que el Ejecutivo echó mano de \$372.7 millones del FOPROMID para ...

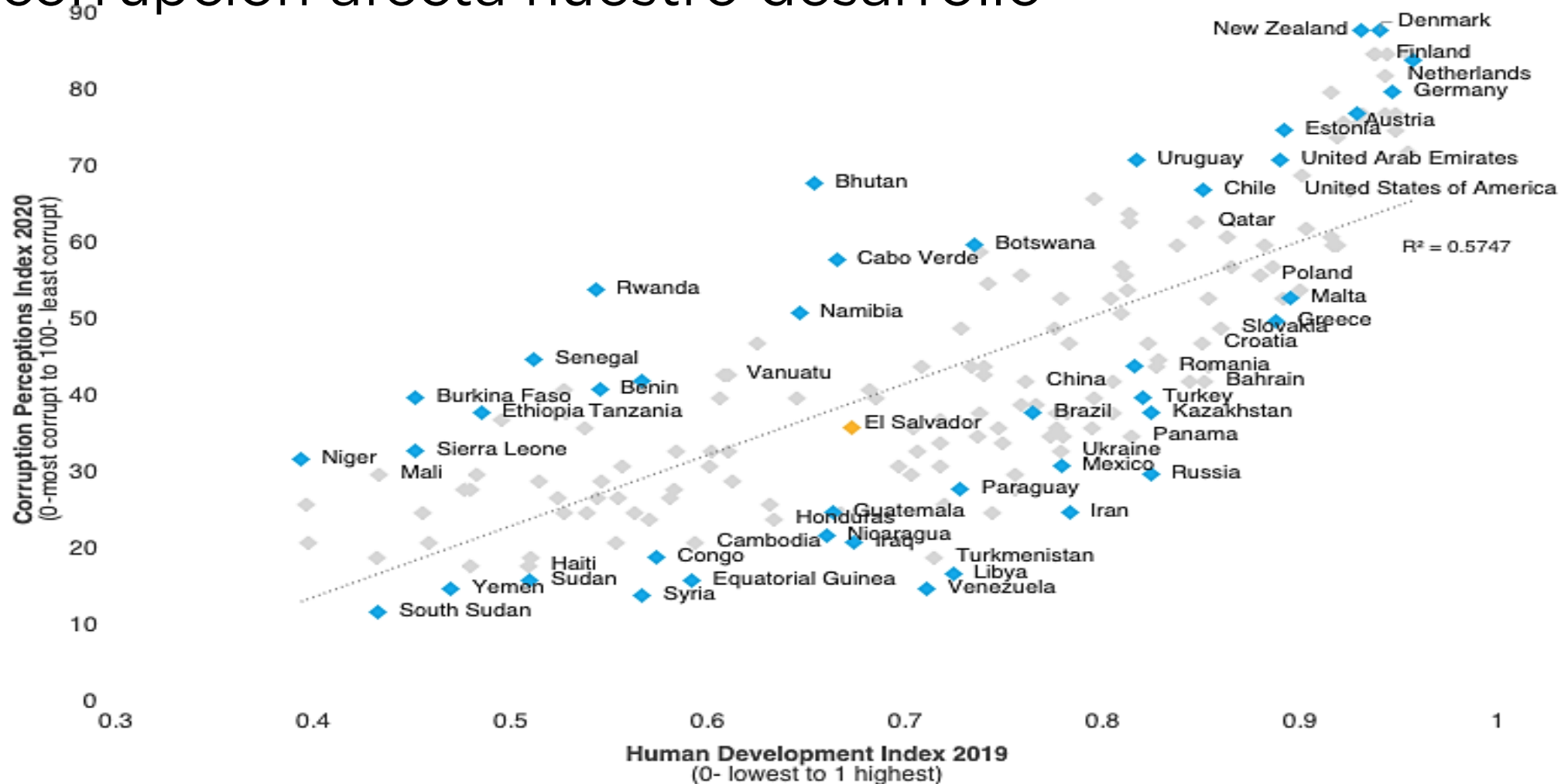
3 dic 2020



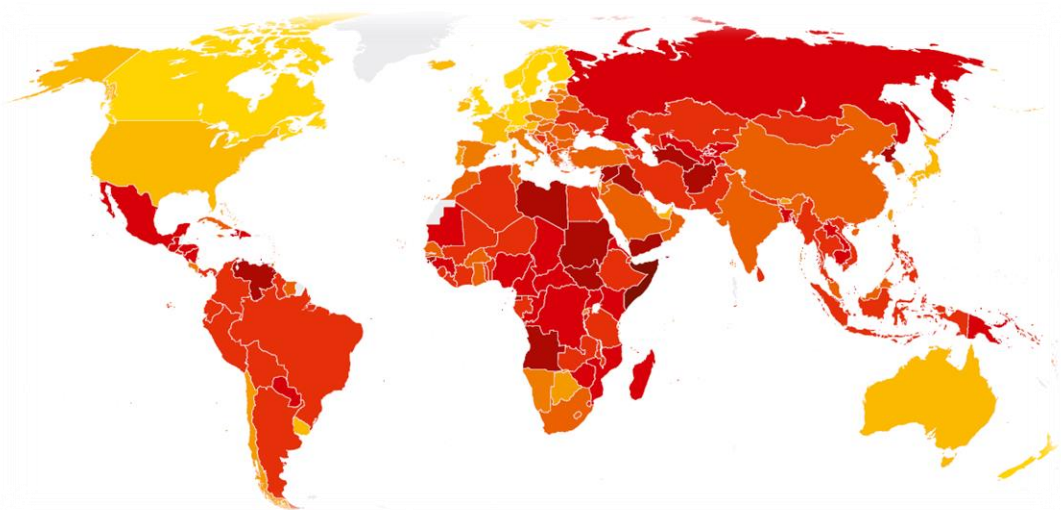
ÍNDICE DE PERCEPCIÓN DE LA CORRUPCIÓN

#CPI2020

La corrupción afecta nuestro desarrollo



ÍNDICE DE PERCEPCIÓN DE LA CORRUPCIÓN 2020



#CPI2020

San Salvador | 28.01.2021

Información disponible en:

<http://www.repo.funde.org/1722/>