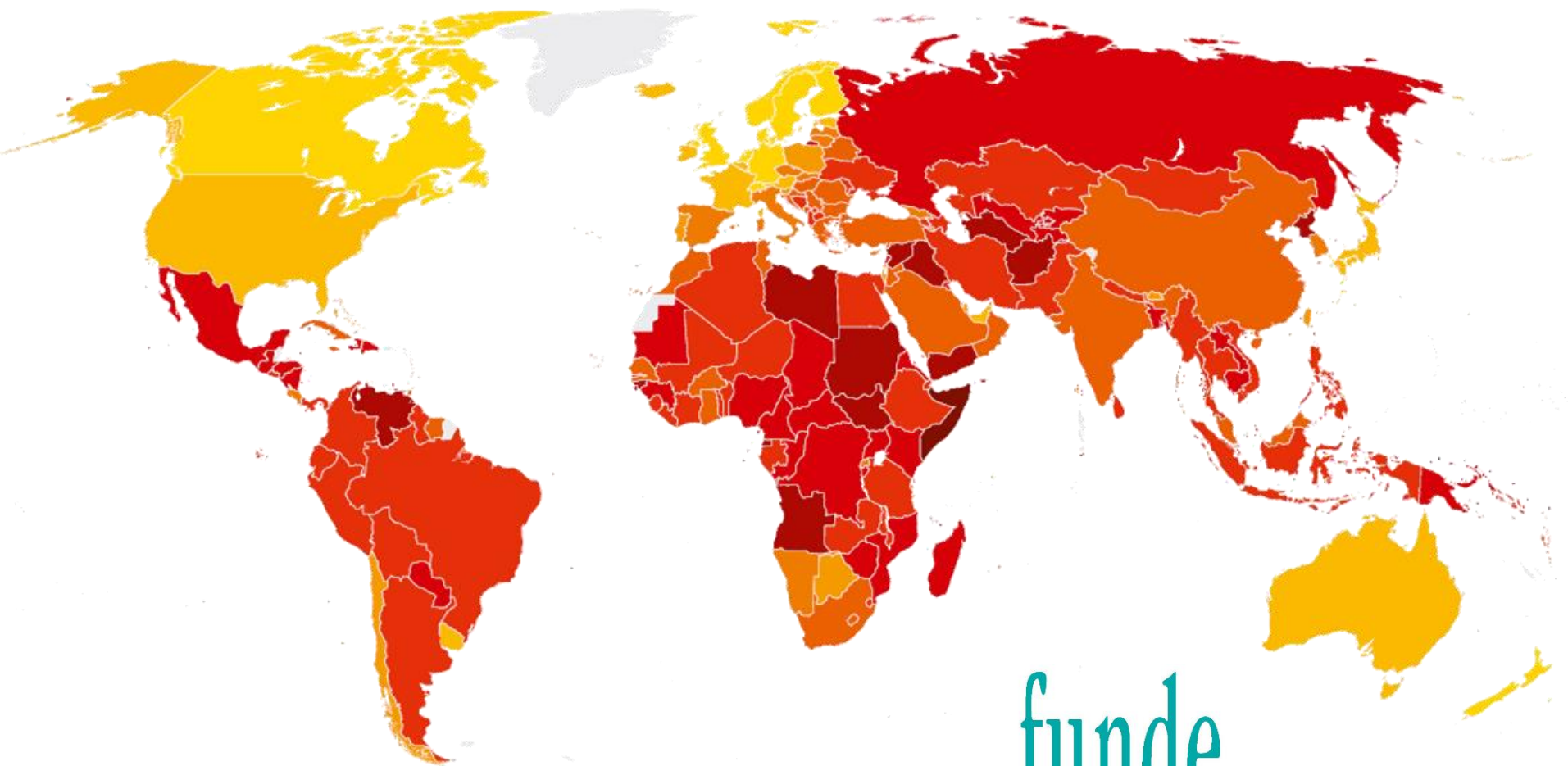


ÍNDICE DE PERCEPCIÓN DE LA CORRUPCIÓN 2018



SAN SALVADOR • 29.01.2019 • #CPI2018

funde
Fundación Nacional
para el Desarrollo

**CAPÍTULO NACIONAL
TRANSPARENCY
INTERNATIONAL**

ÍNDICE DE PERCEPCIÓN DE LA CORRUPCIÓN

- Se trata de un índice compuesto, integrado por una combinación de encuestas y evaluaciones sobre corrupción efectuadas por diversas instituciones de prestigio.
- Otorga una puntuación y clasifica a los países/territorios según las percepciones sobre el grado de corrupción que existe en su sector público.
- Se creó en 1995 y es el indicador de corrupción más usado en todo el mundo.

RESULTADOS GENERALES 2018

180

PAISES

43

PROMEDIO
GLOBAL

68%

TIENE PUNTUACIÓN
MENOR A 50/100

MEJOR
EVALUADOS

Dinamarca

88

Nueva Zelanda

87

PEOR
EVALUADOS

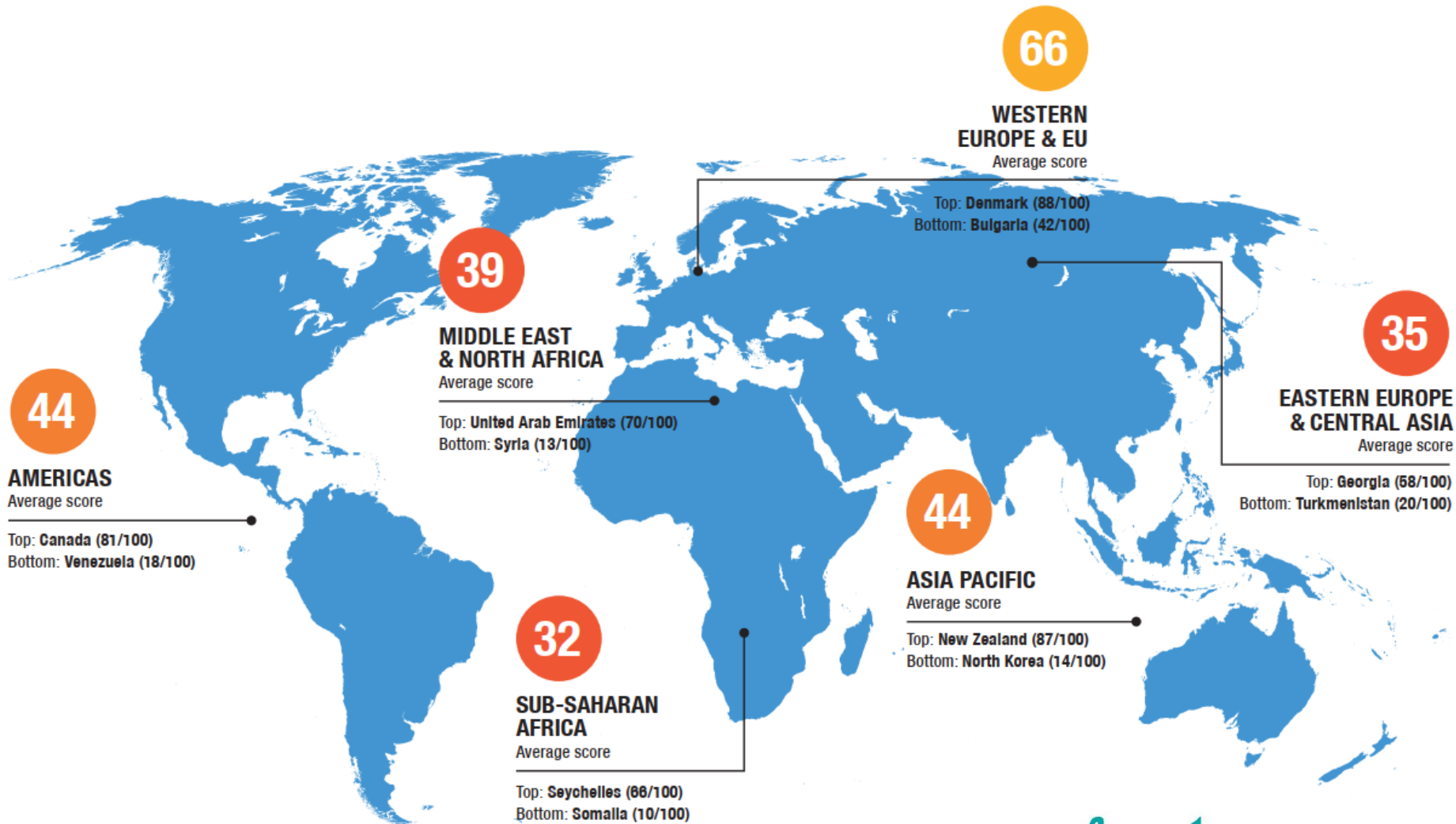
Siria

13

Somalia

10

RESULTADOS POR REGIÓN



RESULTADOS PARA AMÉRICA

32 PAISES

44 PROMEDIO REGIONAL

PUNTAJUE- CION	PAÍS/TERRITORIO	POSICIÓN
81	Canadá	9
71	Estados Unidos de América	22
70	Uruguay	23
68	Barbados	25
67	Chile	27
65	Bahamas	29
58	San Vicente y las Granadinas	41
57	Dominica	45
56	Costa Rica	48
55	Santa Lucía	50
52	Granada	53
47	Cuba	61
44	Jamaica	70
43	Surinam	73
41	Trinidad y Tobago	78
40	Argentina	85

PUNTAJUE- CION	PAÍS/TERRITORIO	POSICIÓN
37	Guyana	93
37	Panamá	93
36	Colombia	99
35	Brasil	105
35	El Salvador	105
35	Perú	105
34	Ecuador	114
30	República Dominicana	129
29	Bolivia	132
29	Honduras	132
29	Paraguay	132
28	México	138
27	Guatemala	144
25	Nicaragua	152
20	Haití	161
18	Venezuela	168



RESULTADOS PARA EL SALVADOR



CPI 2018 en la región centroamericana

País	Posición Regional	Posición Global	Puntos
COSTA RICA	9	48	56
PANAMÁ	18	93	37
EL SALVADOR	22	105	35
HONDURAS	26	132	29
GUATEMALA	29	144	27
NICARAGUA	30	152	25

RESULTADOS PARA EL SALVADOR



EL SALVADOR

Puntaje: **35/100**

Posición: **105/180**

35/100

PUNTOS

105/180

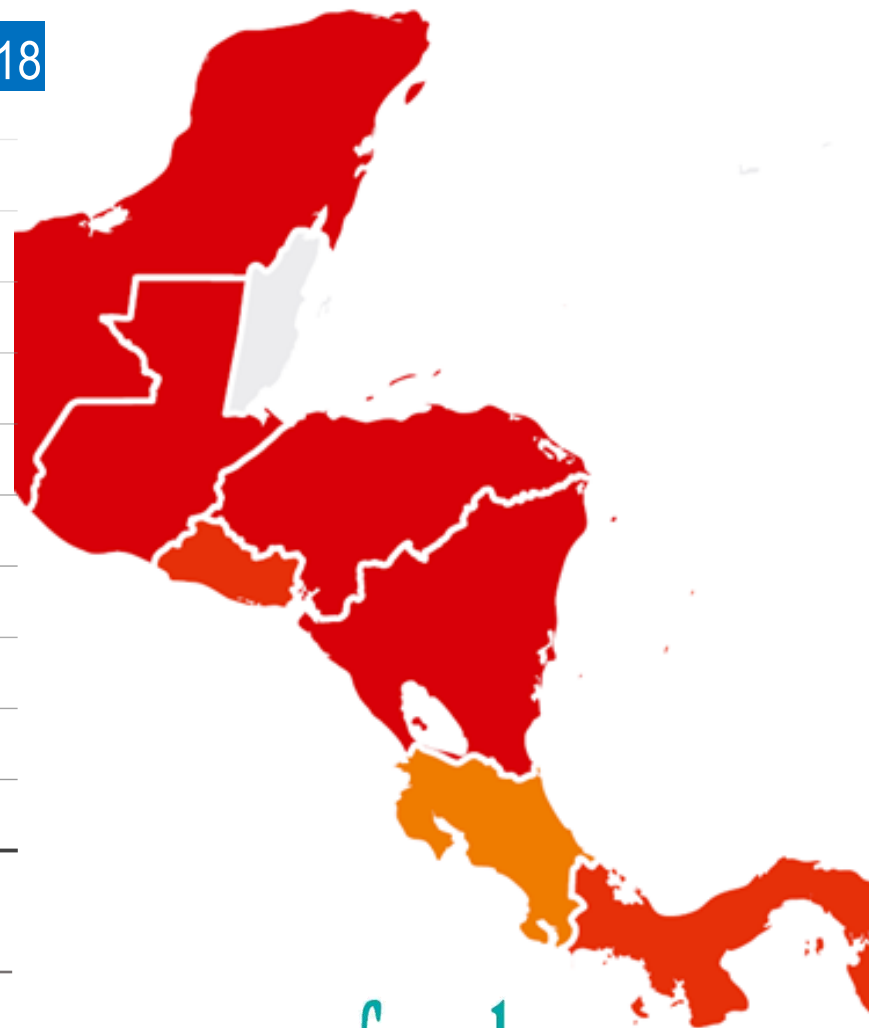
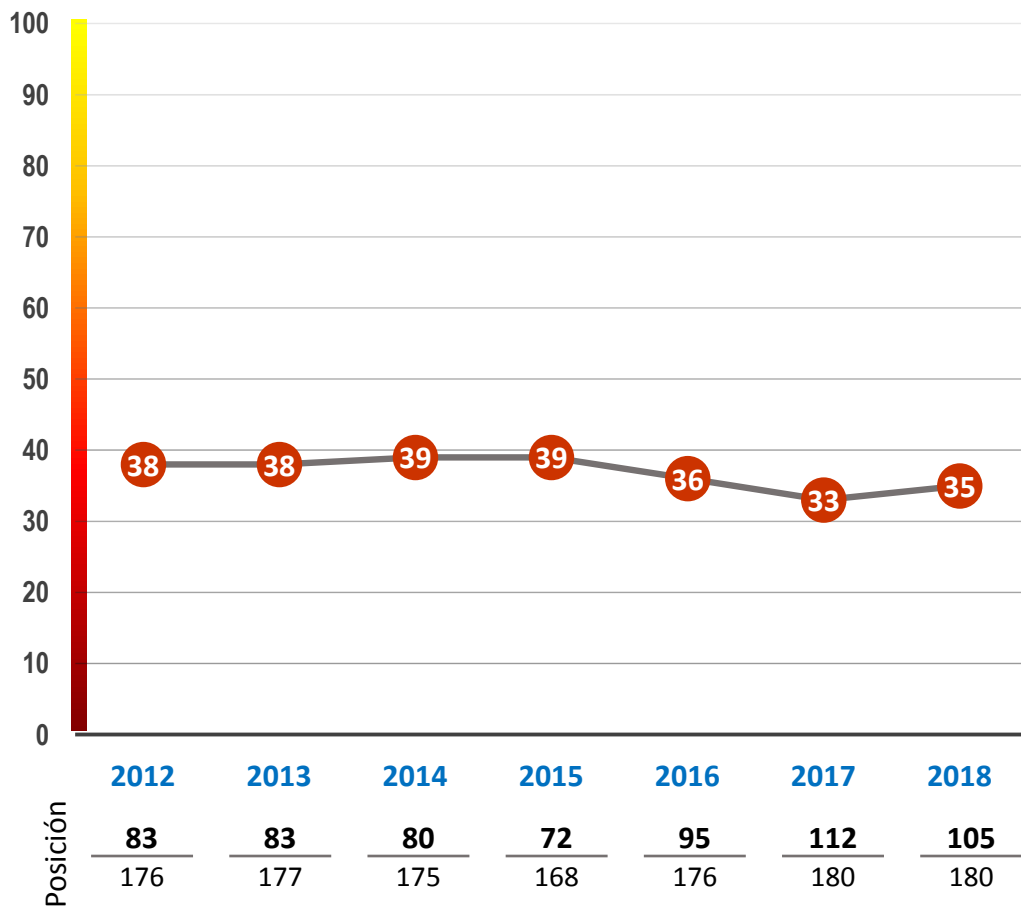
POSICIÓN EN RANKING

2 PUNTOS MÁS QUE EN 2017

7 POSICIONES GANADAS EN EL RANKING

RESULTADOS PARA EL SALVADOR

Evolución del CPI en El Salvador, período 2012 - 2018



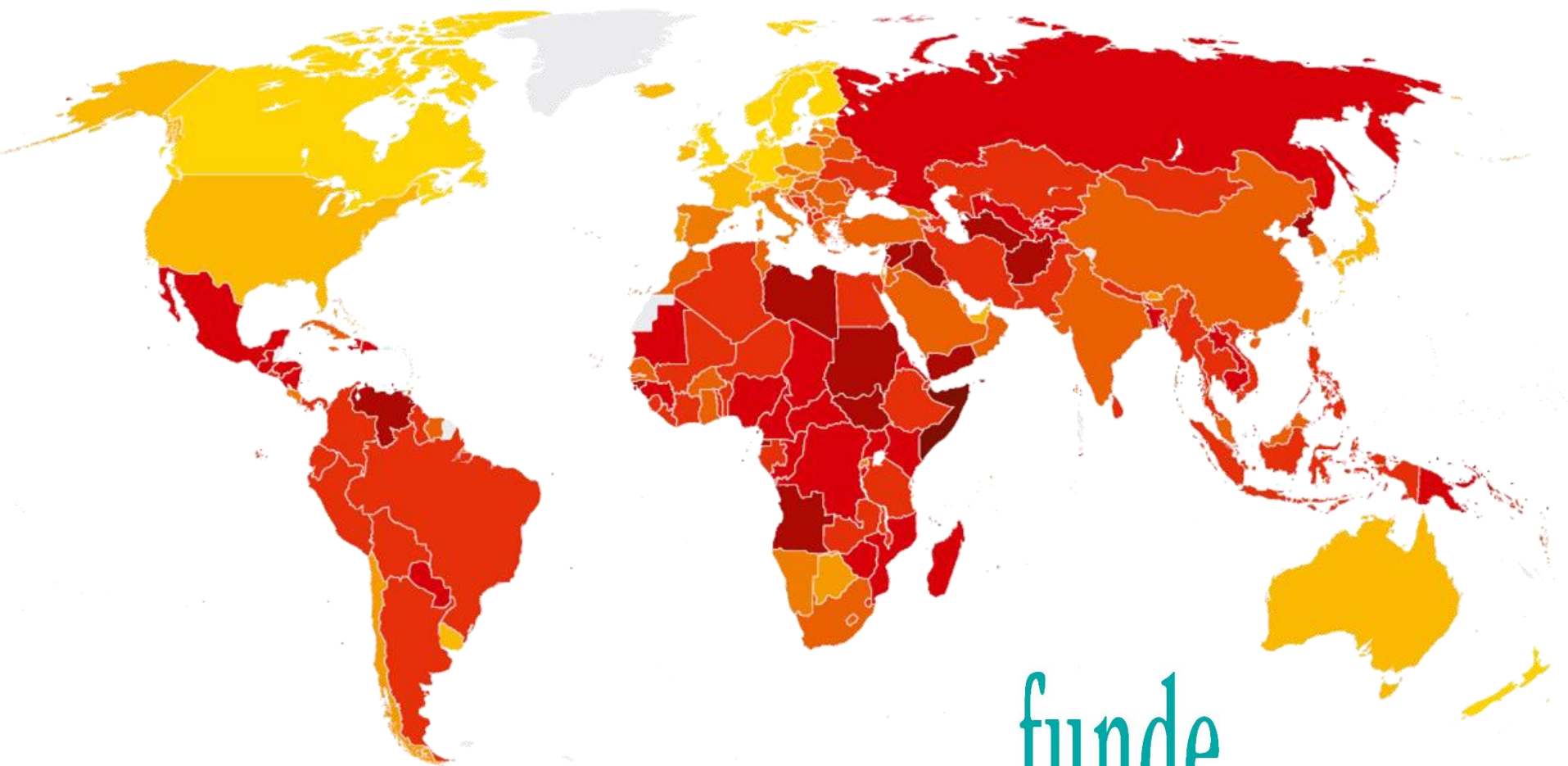
FUENTES DE DATOS CPI2018 (EL SALVADOR)

Fuente de dato	Evaluación 2014	Evaluación 2015	Evaluación 2016	Evaluación 2017	Evaluación 2018
Índice de Transformación de Bertelsmann Foundation (BF)	45	45	45	45	45
Calificaciones de riesgo país de la Economist Intelligence Unit (EIU)	38	38	37	37	37
Calificaciones de Riesgo País de Global Insight (GI)	42	42	22	22	35
Guía Internacional sobre Riesgo País de Political Risk Service (PRS)	31	41	41	34	32
Encuesta de Opinión Ejecutiva del Foro Económico Mundial (WEF)	42	37	32	21	23
Índice de Estado de Derecho de Word Justice Project (WJP)	39	29	34	32	32
Varities of Democracy Project			40	38	40
Evaluación final	39	39	36	33	35

Información completa en:

<https://www.transparency.org/cpi2018>

ÍNDICE DE PERCEPCIÓN DE LA CORRUPCIÓN 2018



SAN SALVADOR • 29.01.2019 • #CPI2018

funde
Fundación Nacional
para el Desarrollo

**CAPÍTULO NACIONAL
TRANSPARENCY
INTERNATIONAL**