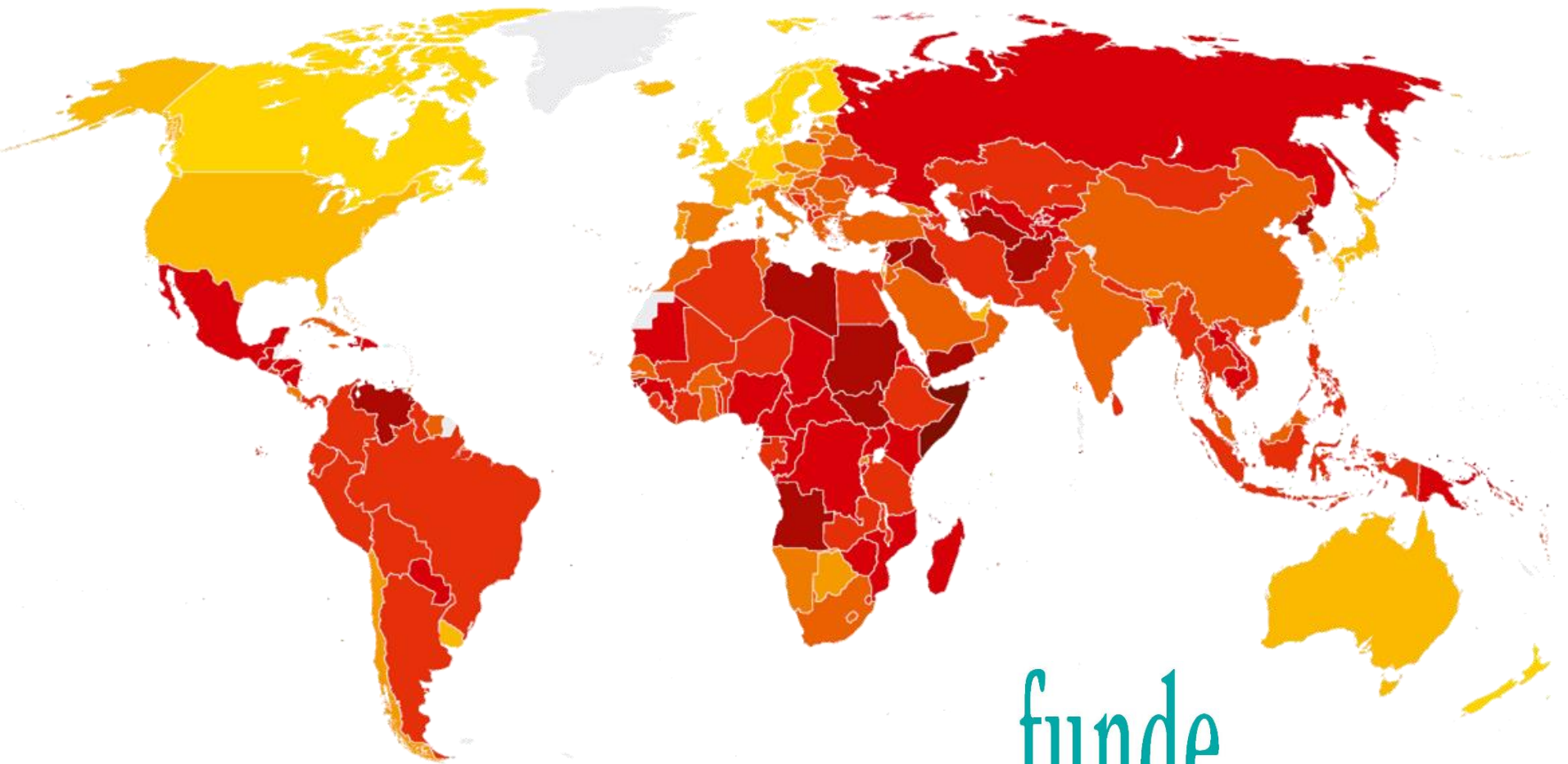


ÍNDICE DE PERCEPCIÓN DE LA CORRUPCIÓN 2017



SAN SALVADOR • 21.02.2018 • #CPI2017

funde

Fundación Nacional
para el Desarrollo

**CAPÍTULO NACIONAL
TRANSPARENCY
INTERNATIONAL**

ÍNDICE DE PERCEPCIÓN DE LA CORRUPCIÓN

- Se trata de un índice compuesto, integrado por una combinación de encuestas y evaluaciones sobre corrupción efectuadas por diversas instituciones de prestigio.
- Otorga una puntuación y clasifica a los países/territorios según las percepciones sobre el grado de corrupción que existe en su sector público.
- Se creó en 1995 y es el indicador de corrupción más usado en todo el mundo.

RESULTADOS GENERALES IPC 2017

180

PAISES

43

PROMEDIO
GLOBAL

69%

TIENE PUNTUACIÓN
MENOR A 50/100

MEJOR
EVALUADOS



Denmark

88



New Zealand

89

PEOR
EVALUADOS



South Sudan

12



Somalia

9

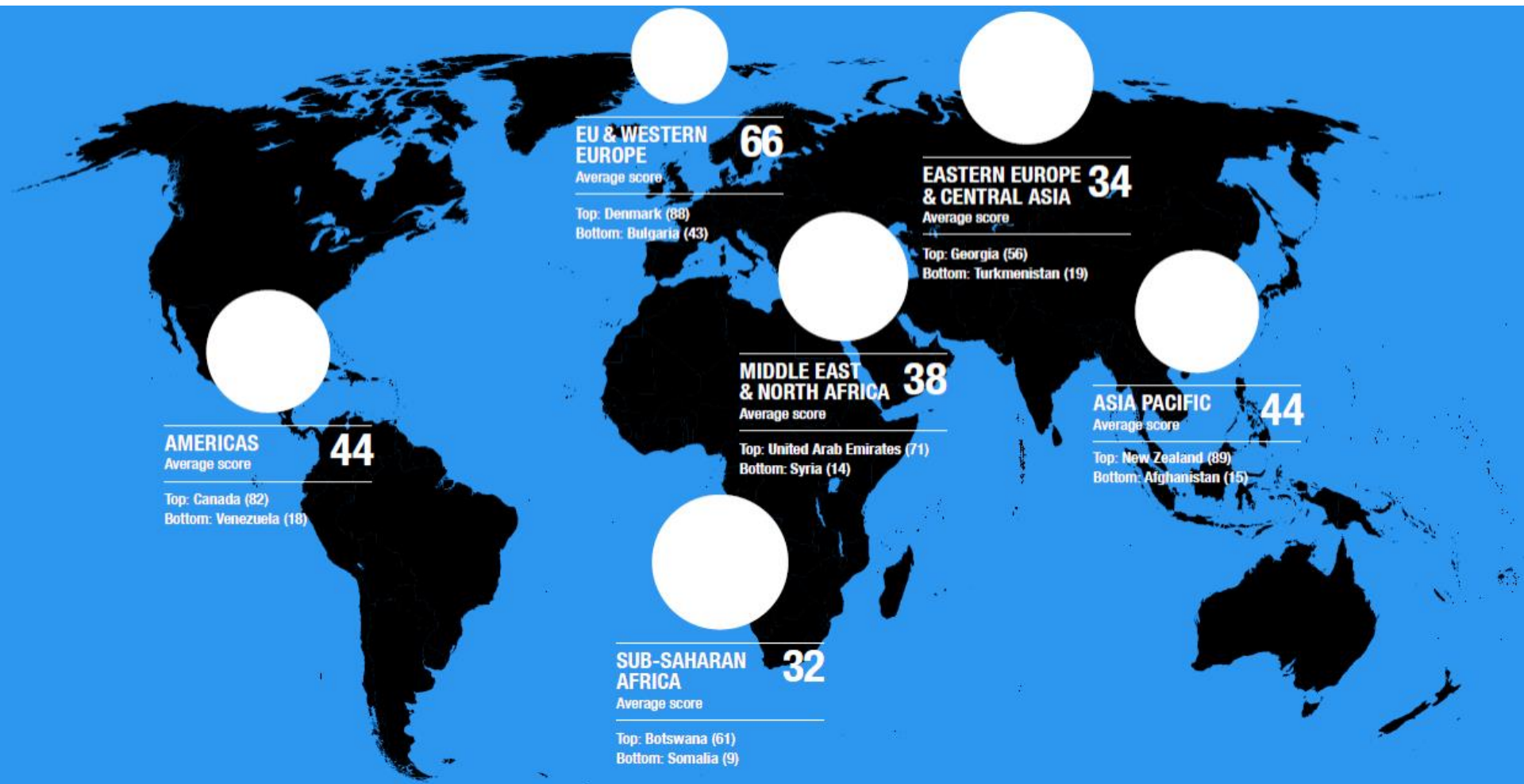
#CPI2017

funde

Fundación Nacional
para el Desarrollo

CAPÍTULO NACIONAL
TRANSPARENCY
INTERNATIONAL

RESULTADOS IPC 2017 POR REGIÓN



#CPI2017

funde

Fundación Nacional
para el Desarrollo

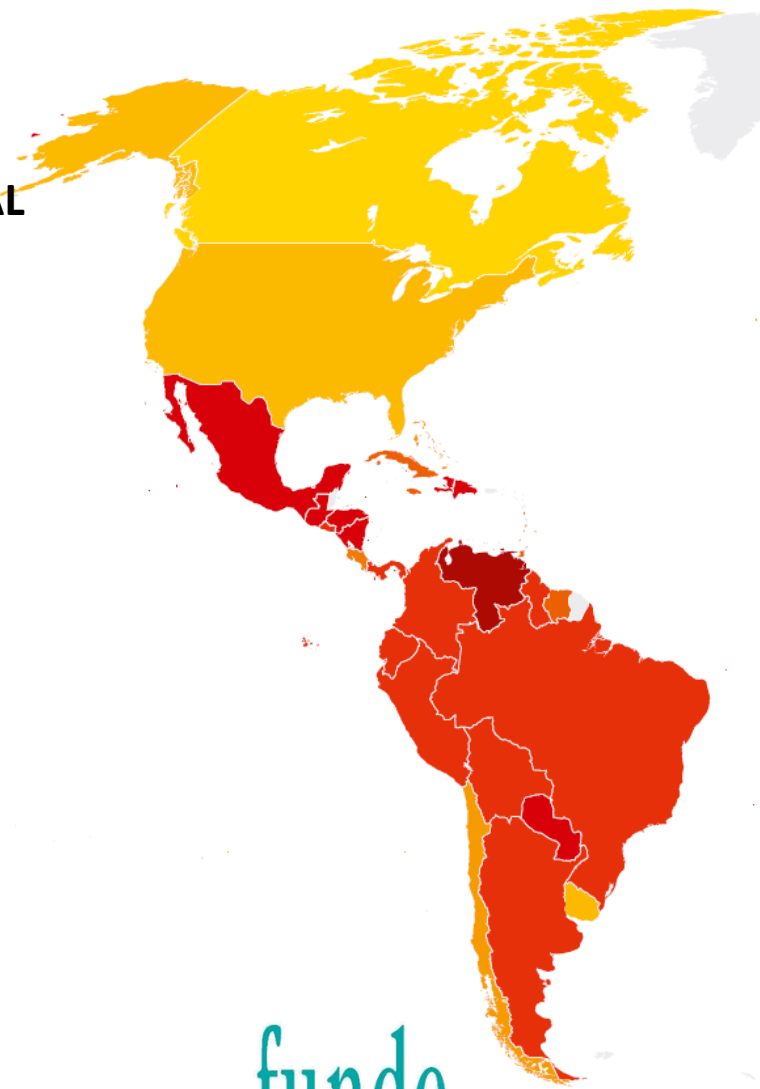
CAPÍTULO NACIONAL
TRANSPARENCY
INTERNATIONAL

RESULTADOS IPC 2017 REGIÓN AMERICANA

32 PAISES

44 PROMEDIO REGIONAL

PR	PG	País	Puntos	PR	PG	País	Puntos
1	8	Canadá	82	17	91	Guyana	38
2	16	Estados Unidos	75	18	96	Brazil	37
3	23	Uruguay	70	19	96	Colombia	37
4	25	Barbados	68	20	96	Panamá	37
5	26	Chile	67	21	96	Perú	37
6	28	Bahamas	65	22	112	Bolivia	33
7	38	Costa Rica	59	23	112	El Salvador	33
8	40	San Vincent	58	24	117	Ecuador	32
9	42	Dominica	57	25	135	R. Dominic.	29
10	48	Santa Lucía	55	26	135	Honduras	29
11	52	Granada	52	27	135	México	29
12	62	Cuba	47	28	135	Paraguay	29
13	68	Jamaica	44	29	143	Guatemala	28
14	77	Surinam	41	30	151	Nicaragua	26
15	77	T. y Tobago	41	31	157	Haití	22
16	85	Argentina	39	32	169	Venezuela	18



#CPI2017

funde
Fundación Nacional
para el Desarrollo

CAPÍTULO NACIONAL
TRANSPARENCY
INTERNATIONAL

RESULTADOS IPC 2017 PARA EL SALVADOR



33/100

PUNTOS

112

POSICIÓN EN RANKING

EL SALVADOR

Puntaje: 33/100

Posición: 112

3

PUNTOS MENOS QUE EN 2016

17

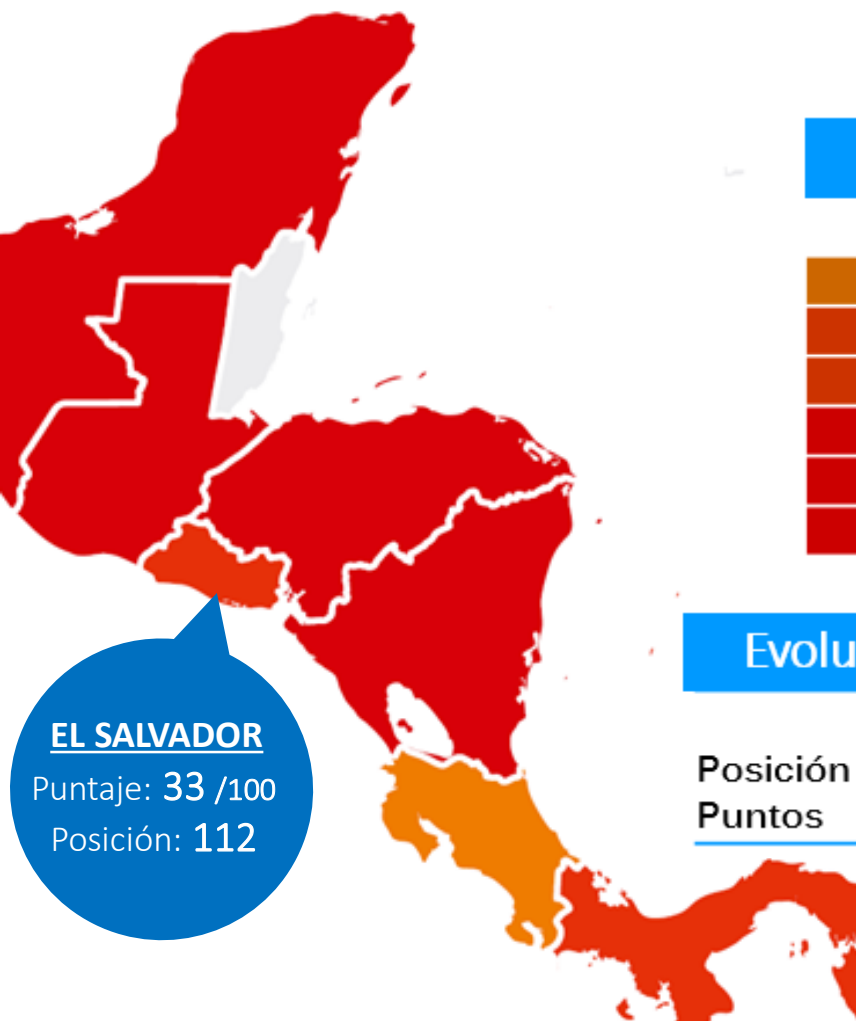
POSICIONES PERDIDAS EN EL RANKING

#CPI2017

funde
Fundación Nacional
para el Desarrollo

**CAPÍTULO NACIONAL
TRANSPARENCY
INTERNATIONAL**

RESULTADOS IPC 2017 PARA EL SALVADOR



CPI 2017 en la región de Centroamérica

PR	PG	País	Puntos
7	38	Costa Rica	59
20	96	Panamá	37
23	112	El Salvador	33
26	135	Honduras	29
29	143	Guatemala	28
30	151	Nicaragua	26

Evolución del CPI en El Salvador, período 2012-2017

	2012	2013	2014	2015	2016	2017
Posición	83	83	80	72	95	112
Puntos	38	38	39	39	36	33

#CPI2017

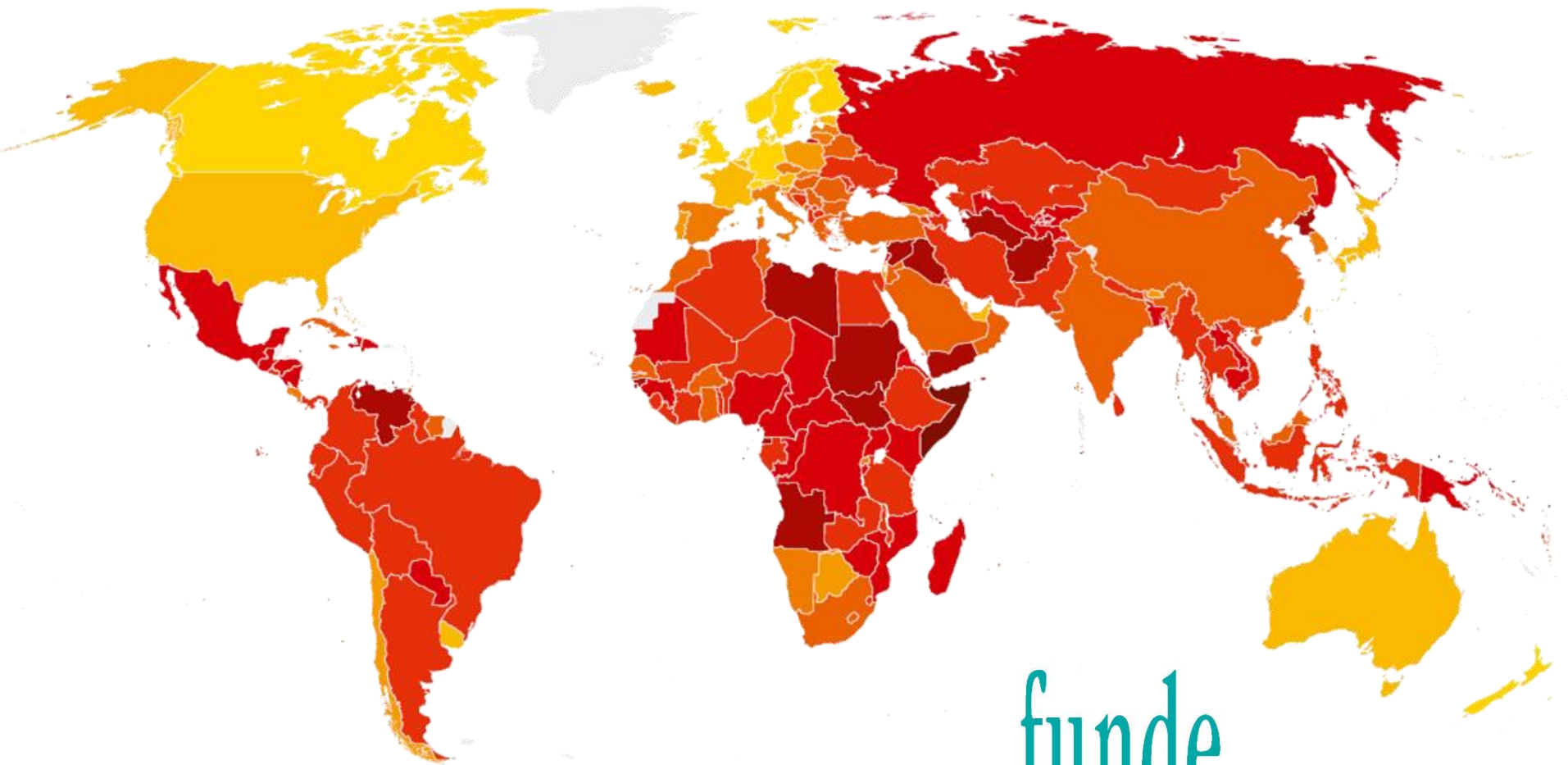
funde
Fundación Nacional
para el Desarrollo

CAPÍTULO NACIONAL
TRANSPARENCY
INTERNATIONAL

FUENTES DE DATOS IPC 2017 (EL SALVADOR)

FUENTE DE DATO	EVALUACIÓN 2014	EVALUACIÓN 2015	EVALUACIÓN 2016	EVALUACIÓN 2017
Índice de Transformación de Bertelsmann Foundation (BF)	45	45	45	45
Calificaciones de riesgo país de la Economist Intelligence Unit (EIU)	38	38	37	37
Calificaciones de Riesgo País de Global Insight (GI)	42	42	22	22
Guía Internacional sobre Riesgo País de Political Risk Service (PRS)	31	41	41	34
Encuesta de Opinión Ejecutiva del Foro Económico Mundial (WEF)	42	37	32	21
Índice de Estado de Derecho de Word Justice Project (WJP)	39	29	34	32
Varities of Democracy Project	-	-	40	38
Evaluación final	39	39	36	33

ÍNDICE DE PERCEPCIÓN DE LA CORRUPCIÓN 2017



SAN SALVADOR • 21.02.2018 • #CPI2017

funde

Fundación Nacional
para el Desarrollo

**CAPÍTULO NACIONAL
TRANSPARENCY
INTERNATIONAL**